

# 南投縣政府消防局

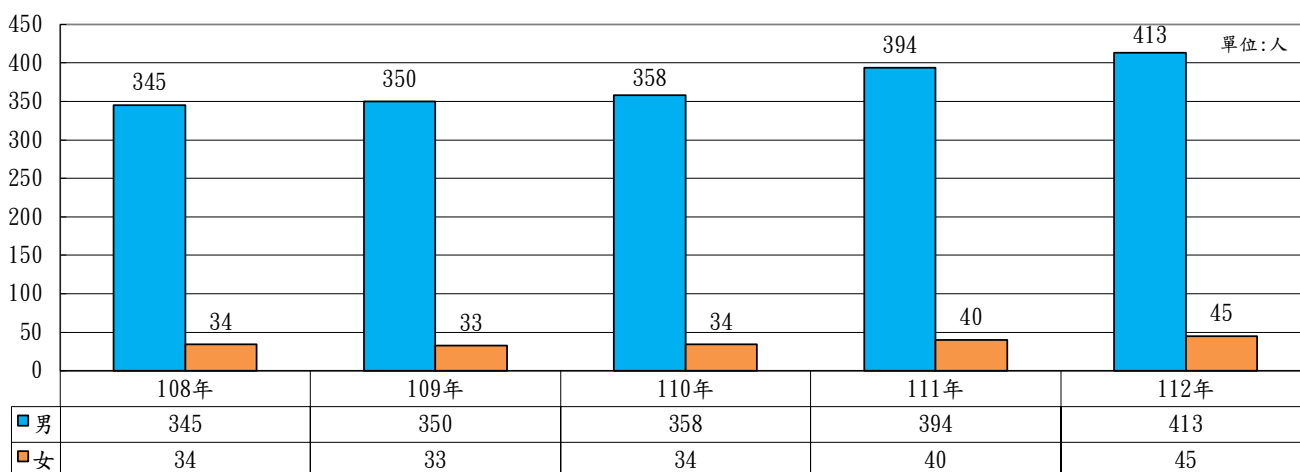
## 防救災勇士-消防人力及義勇消防人員性別圖像

### 一、前言

112年底本縣消防人員為458人，其中女性45人（占9.83%），男性413人（占90.17%），與111年底相較，女性增加5人，男性增加19人；再以近5年現有員額資料顯示，108年至112年女性人數由34人增加至45人，增幅32.35%，顯示消防人員雖仍以男性為主力，但女性人數有增加的趨勢。同年底義消人員2,448人中，男性1,543人較108年度減少152人(-8.97%)，女性905人較108年度增加13人(+1.46%)。

### 二、統計圖像


(一) 按消防人力區分：本局機關現有員額計458人，男性計413人，女性計45人，與111年相較，男性增加19人，女性增加5人。



圖一：消防人力性別統計圖

備註：以本局機關編制內現有員額為統計對象

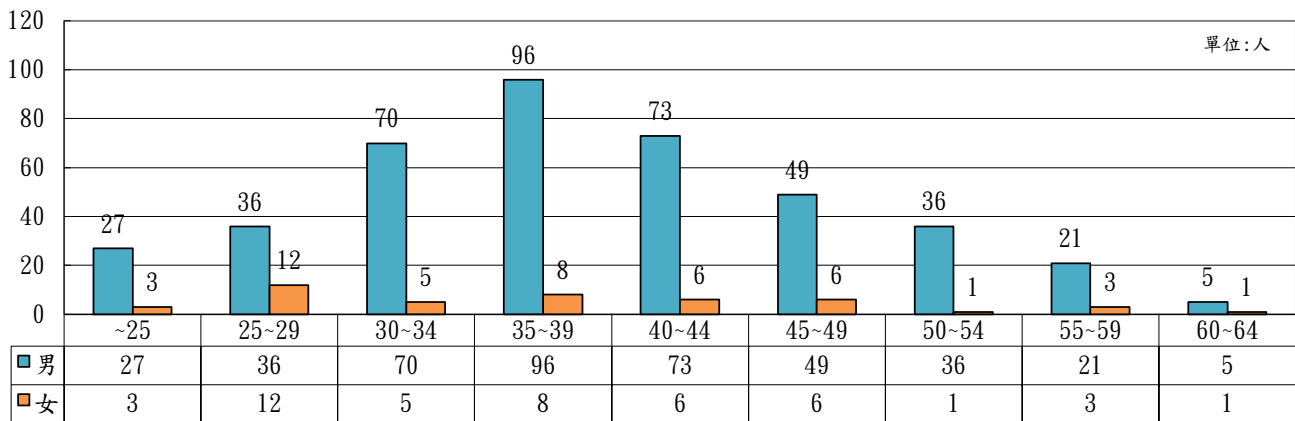
(二) 按官等區分：任命層次及所需基本資格條件範圍之區分為委任、薦任、簡任及警佐、警正、警監。簡任計2人，均為男性；警正計232人，男性224人，女性8人；薦任計23人，男性14人，女性9人；警佐計188人，男性168人，女性20人；委任計13人，男性5人，女性8人。



圖二：性別官等統計圖

備註：係任命層次及所需基本資格條件範圍之區分分為委任、薦任、簡任及警佐、警正、警監

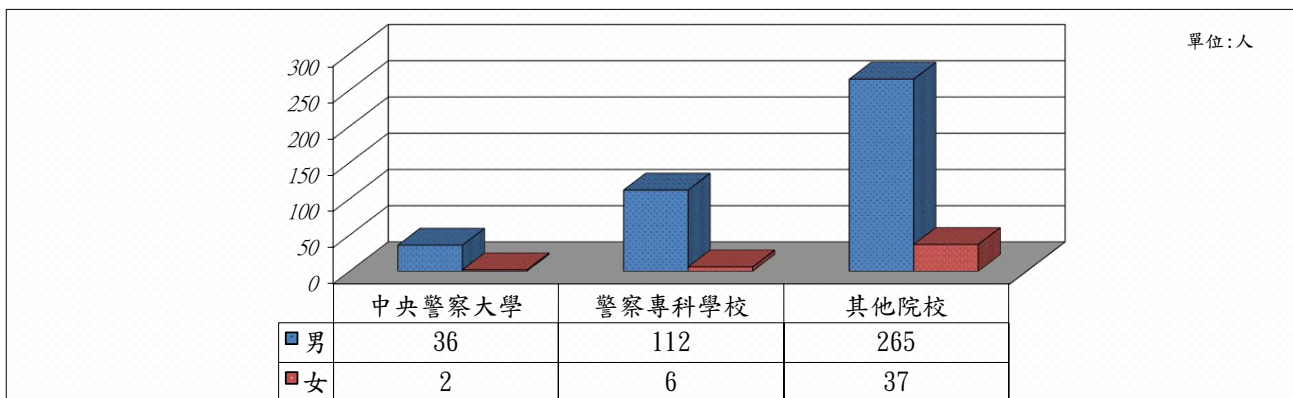
(三) 按年齡區分：消防人力多集中於35至39歲之間，計有104人，男性計有96人，女性計有8人；其次多集中於40-44歲之間，計79人，男性73人，女性6人。年齡層介於60至64歲之間的人力最少，計6人，其中男性5人，女性1人。



圖三：性別年齡統計圖

備註：以實足年齡計算

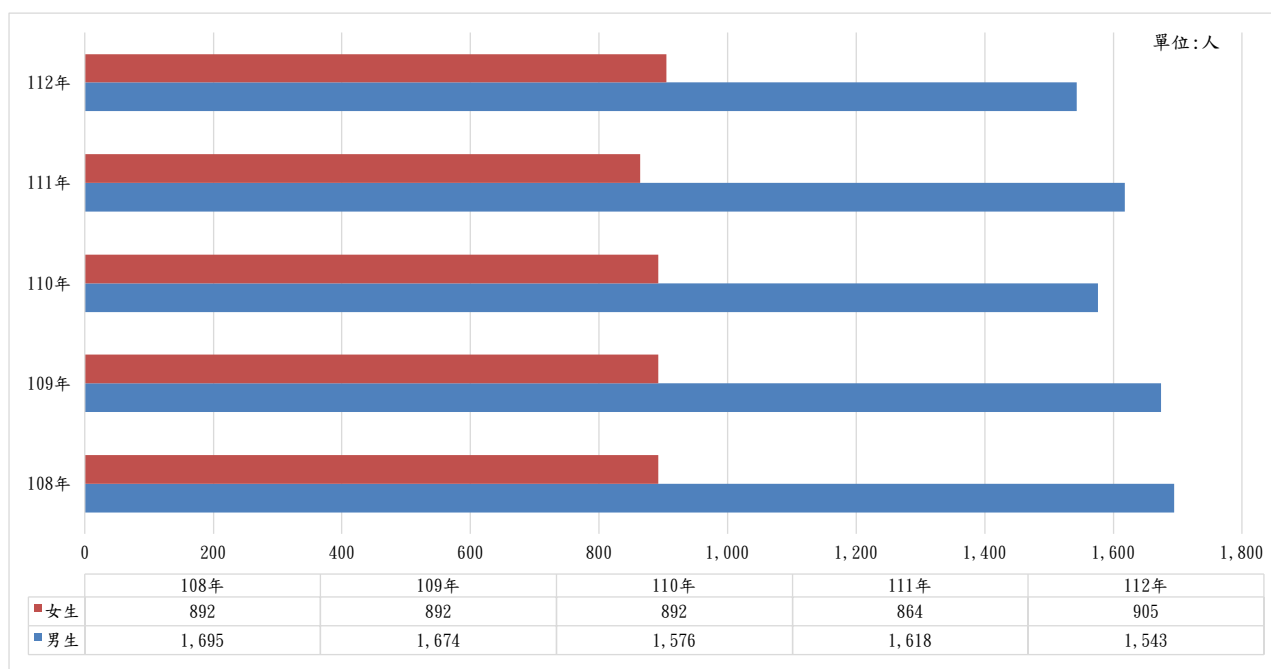
(四) 按學歷區分：男性及女性學歷均以其他院校為多數，男性計有265人，女性計有37人。



圖四：學歷性別統計圖

備註：每人填具最高學歷1種警員班以養成教育者為準

(五) 按義勇消防人員區分：義消人員2,448人中，男性1,543人較111年度減少75人，女性905人較111年度增加41人。



圖五：義消人數統計圖