

# 南投縣政府消防局

## 防救災勇士-消防人力及義勇消防人員性別圖像

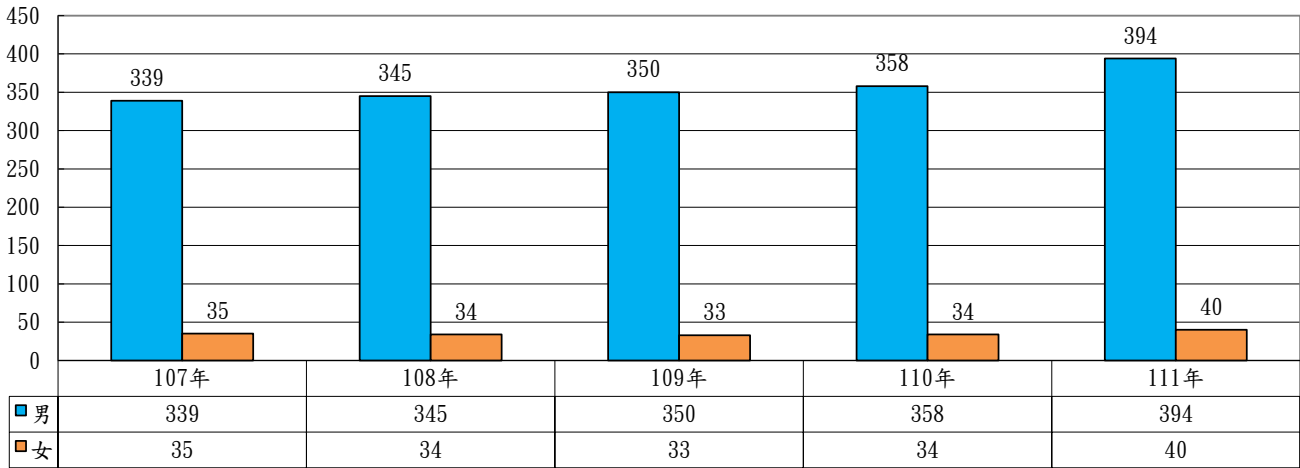
### 一、前言

111年底本縣消防人員為434人，其中女性40人（占9.22%），男性394人（占90.78%），與110年底相較，女性增加6人，男性增加36人；再以近5年現有員額資料顯示，107年至111年女性人數由35人增加至40人，增幅14.29%，顯示消防人員雖仍以男性為主力，但女性人數有增加的趨勢。同年底義消人員2,482人中，男性1,618人較110年度增加42人(+2.66%)，女性864人較110年度減少28人(-3.14%)。

### 二、統計圖像

（一）按消防人力區分：本局機關現有員額計434人，男性計394人，女性計40人，與110年相較，男性增加36人，女性增加6人。


圖一 消防人力性別統計圖



備註：以本局機關編制內現有員額為統計對象

（二）按官等區分：任命層次及所需基本資格條件範圍之區分為委任薦任簡任及警佐警正警監。簡任計2人，均為男性；警正計221人，男性215人，女性6人；荐任計25人，男性16人，女性9人；警佐計176人，男性158人，女性18人；委任計10人，男性3人，女性7人。

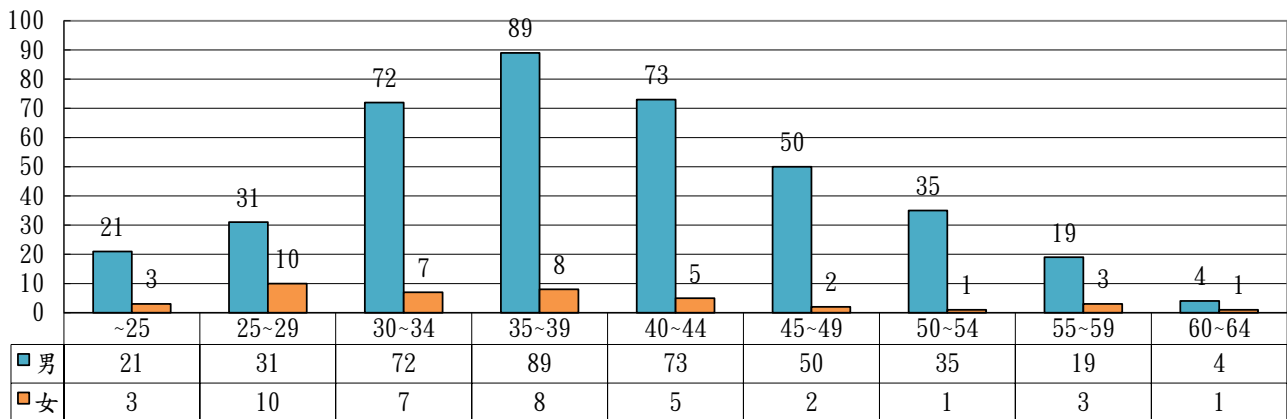
圖二 性別官等統計圖



備註：係任命層次及所需基本資格條件範圍之區分為委任薦任簡任及警佐警正警監

(三) 按年齡區分：消防人力多集中於35至39歲之間，計有97人，男性計有89人，女性計有8人；其次多集中於40-44歲之間，計78人，男性73人，女性5人。年齡層介於60至64歲之間的人力最少，計5人，其中男性4人，女性1人。

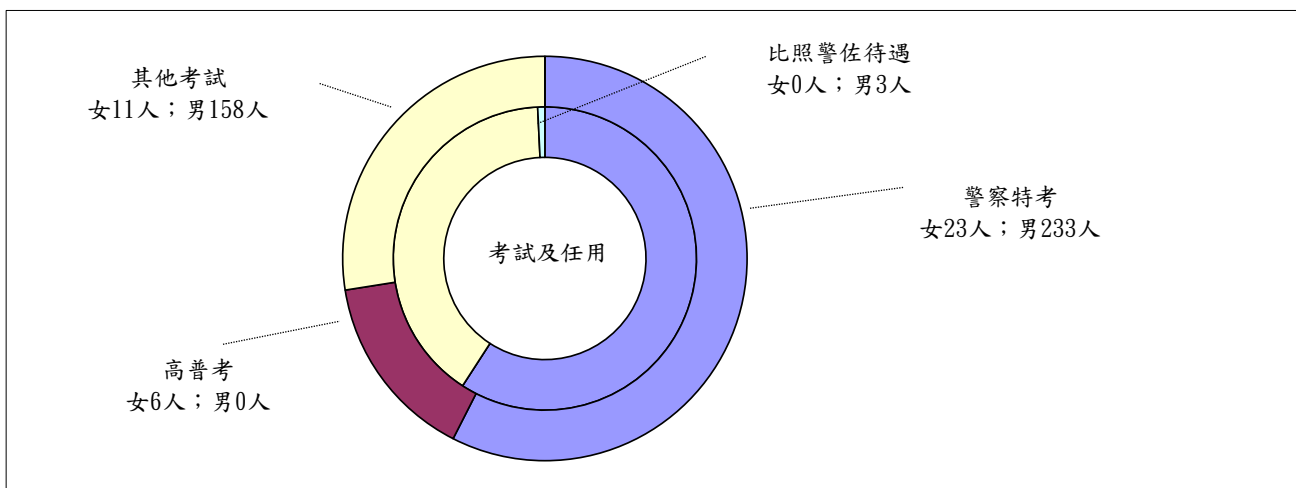
圖三 性別年齡統計圖



備註：以實足年齡計算

(四) 按考試及任用區分：經統計資料顯示，因警察特考任用者占最多數，男性233人，女性23人；次者為其他考試，男性158人，女性11人；因高普考分發任用者，女性計有6人，男性0人。

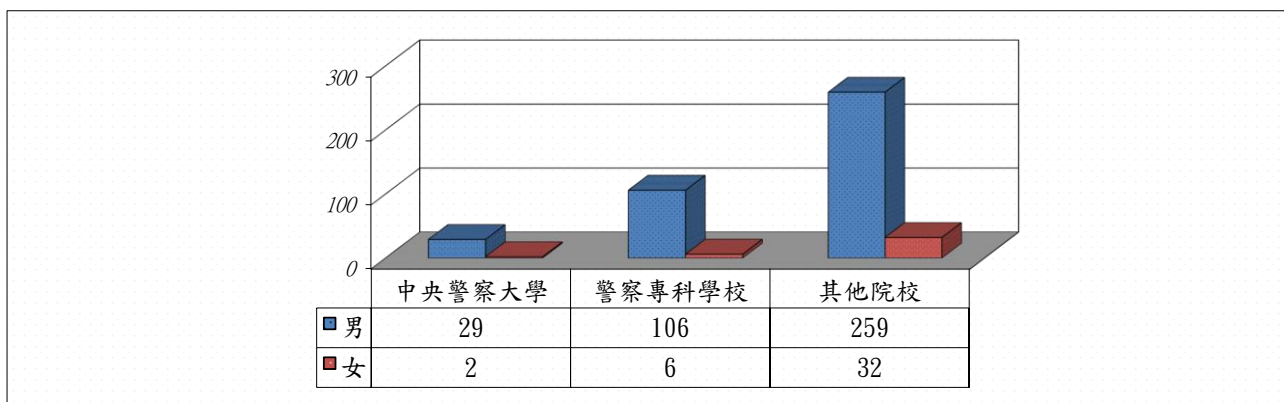
圖四 考試及任用性別統計圖



備註：採其取得現職任用資格並辦理送審之最高考試1種

(五) 按學歷區分：男性及女性學歷均以其他院校為多數，男性計有259人，女性計有32人。

圖五 學歷性別統計圖



備註：每人填具最高學歷1種警員班以養成教育者為準

(六) 按義勇消防人員區分：義消人員2,482人中，男性1,618人較110年度增加42人，女性864人較110年度減少28人。

