

防救災勇士-消防人力性別圖像

民國 108 年



南投縣政府消防局編製

中華民國 109 年 4 月

目 次

壹、前言	第 1 頁
貳、統計圖像	
一、按消防人力區分.....	第 1 頁
二、按官等區分.....	第 1 頁
三、按年齡區分.....	第 2 頁
四、按考試及任用區分.....	第 2 頁
五、按學歷區分.....	第 2 頁

南投縣政府消防局

防救災勇士-消防人力性別圖像

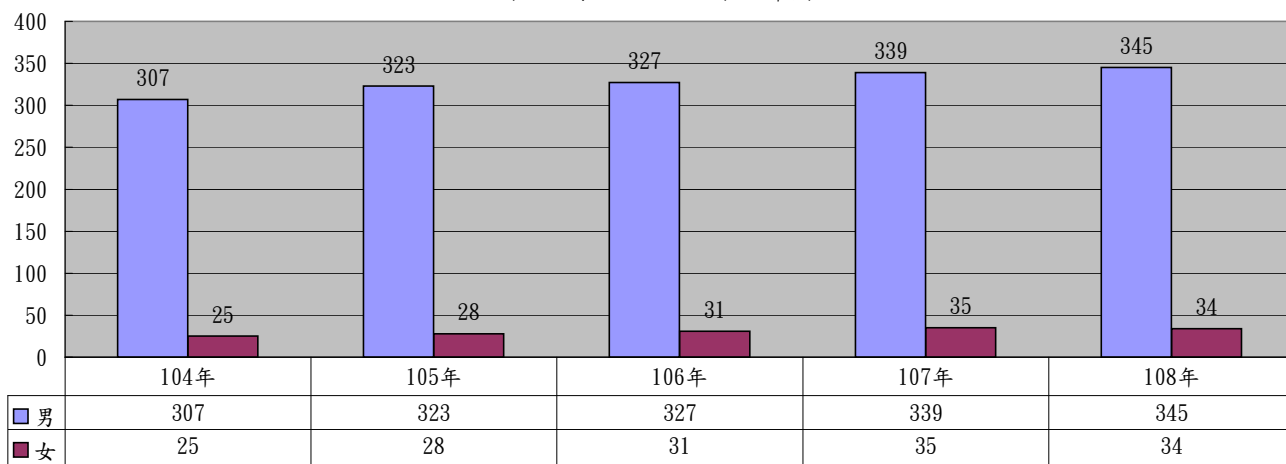
一、前言

108年底本縣消防人員為379人，其中女性34人（占8.97%），男性345人（占91.03%），與107年底相較，女性減少1人，男性增加6人；再以近5年現有員額資料顯示，104年至108年女性人數由25人增加至34人，增幅36%；104年男性與女性比例12：1，108年男性與女性比例為10：1，顯示消防人員雖仍以男性為主力，但女性人數有逐年增加的趨勢。

二、統計圖像

（一）按消防人力區分：108年本局機關現有員額計379人，男性計345人，女性計34人，與107年相較，男性增加6人，女性減少1人。

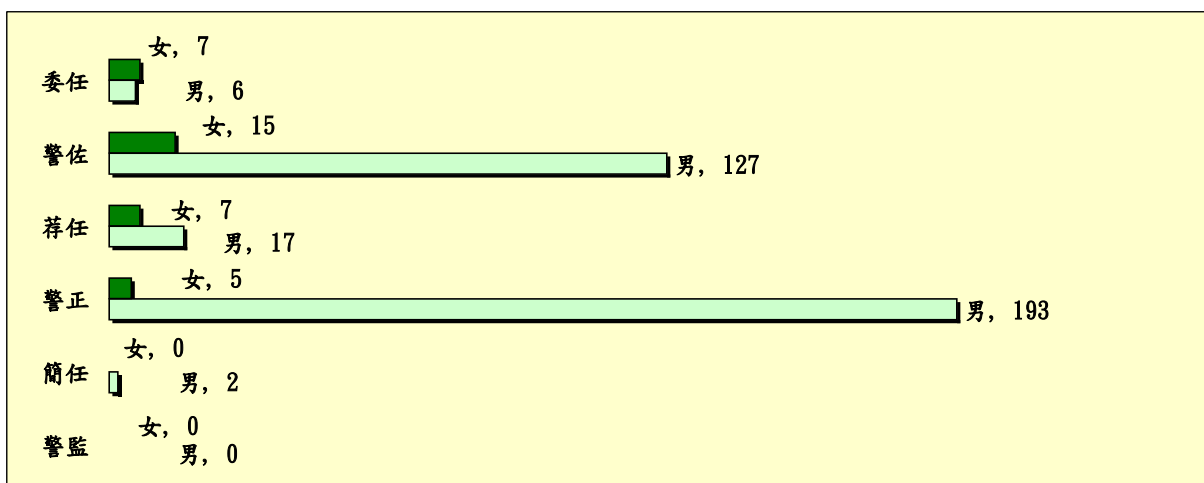
圖一 消防人力性別統計圖



備註：以本局機關編制內現有員額為統計對象

（二）按官等區分：任命層次及所需基本資格條件範圍之區分為委任薦任簡任及警佐警正警監。簡任計2人，均為男性；警正計198人，男性193人，女性5人；荐任計24人，男性17人，女性7人；警佐計142人，男性127人，女性15人；委任計13人，男性6人，女性7人。

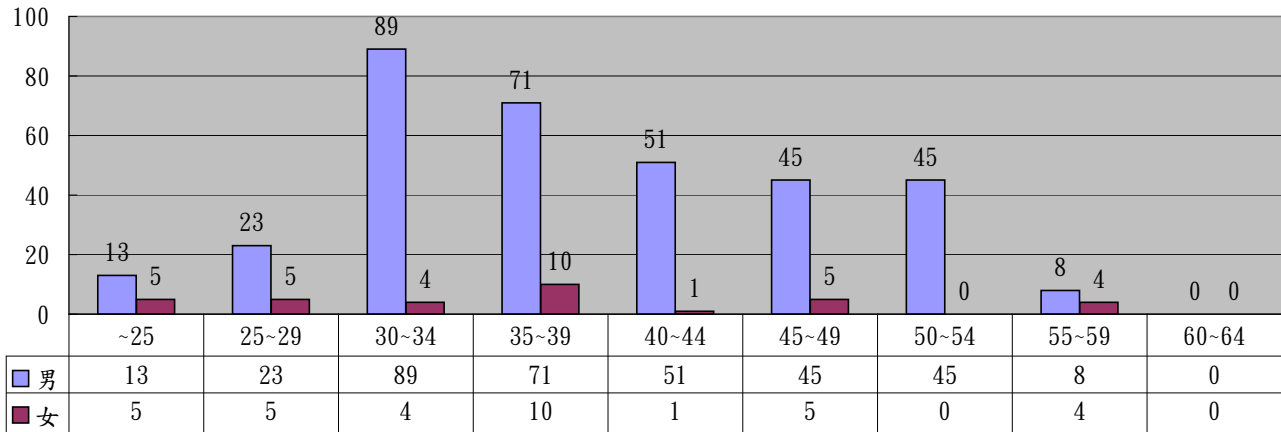
圖二 性別官等統計圖



備註：係任命層次及所需基本資格條件範圍之區分分為委任薦任簡任及警佐警正警監

(三) 按年齡區分：消防人力多集中於30至34歲之間，計有93人，男性計有89人，女性計有4人；其次多集中於35-39歲之間，計81人，男性71人，女性10人。年齡層介於55至59歲之間的人力最少，計12人，其中男性8人，女性4人。

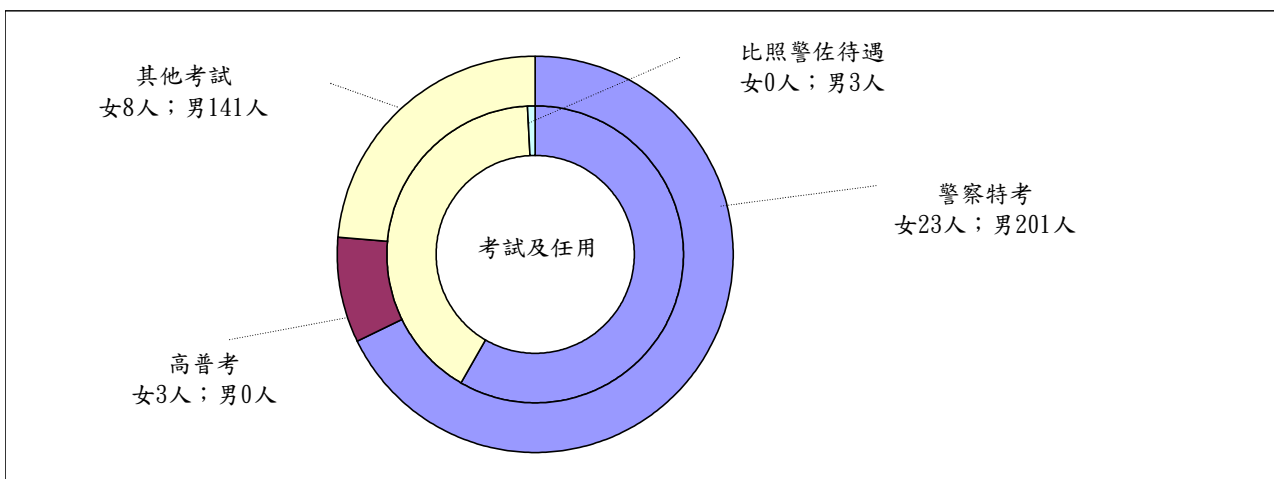
圖三 性別年齡統計圖



備註：以實足年齡計算

(四) 按考試及任用區分：經統計資料顯示，因警察特考任用者占最多數，男性201人，女性23人；次者為其他考試，男性141人，女性8人；因高普考分發任用者，女性計有3人，男性0人。


圖四 考試及任用性別統計圖



備註：採其取得現職任用資格並辦理送審之最高考試1種

(五) 按學歷區分：男性及女性學歷均以其他院校為多數，男性計有175人，女性計有25人。

圖五 學歷性別統計圖



備註：每人填具最高學歷1種警員班以養成教育者為準