

○○股份有限公司

消防防災計畫

範例

製定日期：民國○○年○○月○○日

人員	職稱	姓名	簽章
管理權人	廠長	○○○	○○○
保安監督人	安衛課課長	○○○	○○○

○○股份有限公司 消防防災計畫範例

民國○年○月○日製定

目錄

的與適用

理權人及

所安全管

區消防安

工安全對

共危險物

衛消防運

漏、爆炸

災預防措

錄之製作

他防災必

附

※相關附件

件1 消防防災計畫製作(變更)提報表.....10

件 2	危險物品保安監督人遴派提報表	10	附
件 3	自衛消防編組訓練計畫通報表	11	附
件 4	消防安全設備檢查實施計畫	11	附
件 5	保安監督自主檢查表	12	附
件 6	防火避難設施自行檢查紀錄表	12	附
件 7	火災預防管理編組表	13	附
件 8	火災預防體系分工表	13	附
件 9	使用火氣設備自行檢查紀錄表	14	附
件 10	公共危險物品保安監督自主檢查表	15	附
件 11	電氣設備自行檢查紀錄表	28	附
件 12	自衛消防訓練計畫	28	附
件 13	自衛消防隊編組表	29	附
件 14	自衛消防隊裝備一覽表	31	附
件 15	夜間、假日自衛消防編組表	33	附
件 16	緊急通報連絡步驟	35	附
件 17	避難逃生路線圖	35	附
件 18	廠區平面配置圖	36	附

一、目的與適用範圍

(一)目的

本計畫係依據公共危險物品及可燃性高壓氣體製造儲存處理場所設置標準暨安全管理辦法(以下簡稱管理辦法)第47條第1項規定，製造、儲存或處理六類物品達管制量30倍以上之場所，應由管理權人選任保安監督人，擬訂消防防災計畫，報請當地消防機關核定，並依該計畫執行六類物品保安監督相關業務，以達到預防火災及其他災害和保障人命安全、減輕災害之目的

(二)適用範圍

- 1、在本場所居住、服務、工作、施工及出入之所有人員都必須遵守本計畫。
- 2、受託執行本計畫之所有人員。

二、管理權人及保安監督人之業務及職責

(一)管理權人之業務及職責

1、選

任保安監督人，使其正當公正地執行各

項保安監督業務。

2、指

導監督保安監督人業務之推動。

3、申

報消防防災計畫書，且其變更時亦同。

4、
監

督消防安全設備檢修與維護之實施。

5、
保

安監督人製定或變更消防防災計畫時，提供相關必要

之指示。

6、
申

報保安監督人之遴用及解任。

(二) 保安監督人之業務及職責

1、
消

防防災計畫之製作、檢討

及變更。

2、搬

運、製程、儲存及處理作業之指導及監督。

3、製

造、儲存、處理場所用火、用電之監

督管理。

4、場

所施工安全之監督。

5、電

器配線、電器、機械等用電、用火設備之安全監督管理。

6、

消

防安全設備維護之實施及監督。

7、
通

報、滅火、避難訓練之實施。

8、
對

管理權人提出建議、請示

及其他相關協調連絡事項。

9、
防

火避難設施自主檢查及管理。

10、
防

止縱火之預防措施。

11、
發

現設施

異常之處置。

12、火災等災害發生時之緊急應變處置，以及與消防單位之通報連繫。

13、其他防災上必

要之事項。

(三) 向消防機關連絡報告

1、消防防災計畫製作或變更完成後，應於15日內依附件1向當地消

防機關提報。

- 2、保安監督人遴用或解任後時，應於15日內依附件2向當地消防機關提報。

- 3、實施通報

、滅火、避難訓練時，應於7日前填註附件3向當地消防機關提報，並報告其結果。

4、消防安全設備

檢修結果報告之處置及保存。

三、場所安全管理對策

(一) 公共危險物品搬運安全

1、廠

區內嚴禁煙火。

2、閃

電、暴風雨、

本工廠內
槽車入廠

發生事故、演習當中及夜間，禁止裝卸工作。

3、裝

卸料時，槽車司機不得離開崗位並隨時注意裝卸

情形。

4、搬

運人員使用堆高機，應經堆高機訓練合格。

5、搬

運時，車行速度應平穩，保持在10公

里以下。

6、廠

區道路應平整無坑洞，以及避免急轉彎或陡坡之路段。

7、裝

卸時應輕裝、輕卸、嚴禁

碰撞、摩擦、拋擲、或劇烈震動。

8、
槽

車進入防爆管制區時須裝滅焰器。

9、
車

頭朝外，以便發生緊

急時能儘速駛離現場。

10、乾粉滅火器應放置在上風3公尺內位置隨時保持警戒。

(二) 公共危險物品製程

安全

1、預防措施

- 1) 蒸氣管
- 2) 運轉中
- 3) 抽取危
- 4) 轉動中
- 5) 非本區
- 6) 熟記物
- 7) 實施各
- 8) 實施各
- 9) 有效監

2、 爆炸的控制

- 1) 選用汽
- 2) 於爆火
- 3) 利用隔
- 4) 於停工

(三) 公共危險物

品處理作業

本廠為化

- 1、定期訓練操作人員，應熟悉標準作業程序及緊急處置措施。
- 2、設置安全閥、破裂盤以釋

放壓力，防止壓力過大造成事故的發生。

3、設置緊急停止系統，可在溫度、壓力異常時，及時停止反

應系統的運作，確保系統的安全。

(四) 公共危險物品儲存安全

1、製造原料、半成品、成品必須根據不同性

質，分類及分室堆放儲存，最好用框架或高架維護固定，並每日定期檢查有無外洩等情況。

2、

製造原

料、半成品、成品外觀須有明顯標示，包括原料名稱、製造日期、危險等級及數量（重量）。

3、儲存

場所內堆放之物品，應預留適當之走道、高度及通風位置。

4、儲存場所內須裝有溫度計及濕度計，避

免高溫或受潮之現象。

- 5、嚴禁在儲存場所內進行分裝、裝箱、拆箱等容易引起火災之行為。
- 6、保持倉庫

之整潔，不得堆放其他非經許可之物品。

7、儲存場所內照明應採用防爆照明燈，外部周圍不得堆放可

燃物。

(五) 公共危險性機械及設備之運轉及操作要領

本廠區內

- 1、機械或設備內部有壓力時不可放鬆螺絲或有敲打

之動作。

2、廠區嚴禁煙火，如有切割、電焊等動火之需要，須申請動火工作許可，經核准後始可使用

-
- 3、操作人員須定期至場所檢查，並記錄製程設備相關操作參數。
-
- 4、如操作上存有疑問時，應向上級報

告，經核示後方可再進行作業。

(六) 公共危險物品安全維護設施外觀檢查及性能檢查

(七) 公共危險物品製

造、儲存、處理場所用火、用電之監督管理

1、用火設備之注意事項

- 1) 廠內嚴
- 2) 廠內報
- 3) 所有員
- 4) 所有員
- 5) 使用火
- 6) 燃料箱

2、用電之

注意事項

- 1) 定期檢
- 2) 定期檢
- 3) 定期檢
- 4) 檢查傷
- 5) 塑膠電
- 6) 防止場

四、廠區消防安全設備及其他設施檢查與維修

(一) 消防安全設備之維護管理

管理權人
修，且依

(二) 其他設施之檢查與維修

保安監督
說明每隔

1、防

火避難設施之自行檢查結果應詳細填註於附件 6。

2、防火員應對所有火源（瓦斯爐、火爐、吸菸、鍋

爐)、瓦斯、電氣設施進行檢查、管理，並依火災預防編組表(詳如附件7、8)明定各區之防火

負責人、火源責任者。

3、使用火氣設備之自行檢查結果應詳細填註於附件9。

4、公共危險物品之保安監

督自行檢查結果應詳細填註於附件 1 0。

5、電氣設備之自行檢查結果應詳細填註於附件 1 1。

五、施工安全對策

(一) 雙方

之負責人事先應協商設置「場所施工安全協商會」，確立場所整體的安全管理對策，然後依據協議

推展防災管理體制。為確保雙方方面之連絡體制，施工安全協商會議應定期舉行，對於施工之進行狀

(二)

況、防災對策、教育訓練等之實施，隨時檢討改進。

(三) 施工部分之保安監督人對於該施工現場之作業

人員，應嚴格要求其遵守施工安全管理事項。

(四) 施工中其消防安全設備仍非維持有效狀態不可，若因

施工之原因，不得已必須停用時，應依施工內容，採取必要之代替措施。

(五) 施工場所因器材機械等設

備搬入，極易雜亂，必須整理清掃，隨時保持避難通道之暢通，採取防止施工中起火之對策。

(六) 在施

工現場或明顯之處所，應分別將災害發生時之通報連絡處所、電話號碼、處理火氣之滅火準備、吸

菸管理等作業人員一般遵守事項揭示週知。

- (七) 施工現場與使用現場應作防火區劃。
- (八) 因施工而對走廊、

通道、樓梯等構成妨礙者，應設置替代道路。

六、公共危險物品安全管理員工教育訓練

公共危險

前講習：

自衛消防編
12。

能力訓練：
處理技術

七、自衛消防運作對策

(一) 自
衛
消

防編組

本場所自衛消防編組表如附件13。

衛消防隊
負責廠區
指揮現場

解事故之

動緊急應

立指揮中

持自衛消

斷需求及

斷是否需

時下達疏

定及執行

災/爆炸等

衛消防編

(1)通報班：負責對廠內各部門通報火災狀況、緊急應變事項及將火災訊息通報當地消防機關，應注意事項如下：

握自衛消

集損失狀

悉對建築

火班：由

悉消防設

止水損及

難引導班

火效果不

難引導人

梯前應配

作避難設

用廣播設

認各部門

疏散路線

護班：對

認救護小

認有足夠

保需急救

應製作「夜間、假日

全防護班

全門、防

閉空調設

止電梯。

危險物、

止自動撒

除妨礙消

衛消防隊

間、假日、

自衛消防編組」(如附件15)，夜間、假日發生火災或其他災害時，應依「夜間、假日自衛消防

編組」進行初期滅火活動。

急通報連

正常緊急

- 1、通報場所應變管理中心。
- 2、立刻停止一切運轉設備

-
- 3、關閉緊急遮斷閥。
- 4、初步查明停機或故障之原因。
- 5、準備滅火措施。
- 6、通知自衛消防編組預備待命。

八、洩漏、爆炸等意外事故之應變措施

(一)
) 洩漏時之應變措施

- 1、人命救助第一優先。
- 2、有爆炸危險時，其警戒範圍儘量擴大，並禁止非救災人員

進入警戒區內。

3、

若係瓦斯或有毒氣體洩漏，必須透過各種廣播、傳播媒體對下風居民進行勸告儘速

避難。

- 4、指導避難之同時，並告知關閉使用中之電器及火源。
- 5、面積廣闊時，應集中一方面進行搶救。

- 6、隨時注意風向變化，注意搶救隊員安全，最好以輪流方式，避免過度勞累。
- 7、搶救若需耗費長時間，

應準備應急之醫療與飲用食品。

8、發生洩漏時，應立即關閉開關或停止輸送作業。

(二) 爆炸(燃燒)的

應變要領建築物與危險物品同時發生火災時，採取守勢的防禦行動。

- 1、
- 2、阻止蔓延應比熄滅火災行動優

- 先。
- 3、阻止蔓延行動，應先將未燃容器（槽、鋼瓶、桶）予以冷卻及搬運危險物品至安全地帶。
 - 4、先確

定火場內燃燒物品的種類和性質，再採取適當的滅火手段。

5、基本資料在平時就應準備妥善，以謀求

隨時都可以在火災現場上應用。

6、燃燒有毒氣體時，必須穿著空氣呼吸器具，並由上風位置進行滅火

-
- 7、發生爆炸或燃燒時，應立即關閉開關或停止輸送作業。

九、震災預防措施

- (一) 地震時之緊急應變措施

- 1、於用火用電設備

器具周遭之員工，應確實切斷電（火）源，並移除易燃物。

2、全體員工應確認周圍機具、物品等有無

掉落及異常狀況。

3、地震時不可匆忙往外跑，尤其是在有公共危險物外漏、房屋倒塌及玻璃掉落之虞

時。

(二) 地震後之安全措施

- 1、於用火用電設備器具周遭之員工，應確認電（火）源安全無虞後，方可使用

相關設備。

- 2、地震發生後如發生災害，於自身安全無虞下，應依自衛消防編組分工，進行救災。
- 3、如有

受傷者，應列入最優先之救援行動，採取必要之緊急救護措施。

4、蒐集相關地震資訊，適時通報建築

內部人員，如須採取避難行動，應告知集結地點，俾利集體前往避難場所。

- (三) 平日震災預防措施
- 1、為防

範地震造成之災害，場所內應準備必要之防災用品，保安監督人及相關管理幹部應透過防災教育，

周知所有從業人員。

2、檢查附屬在建築物之設施如廣告牌、窗框、外壁等及陳列物品有無倒塌、掉落

、鬆脫。

3、檢查燃氣設備、用火用電設備器具、公共危險物品，有無防止掉落或傾倒措施，以及簡易

自動滅火裝置、燃料自動停止裝置之動作狀況。

十、紀錄之製作及保存

- (一) 場所管理權人將消防防災計畫向消防機關申報完

畢後，交由保安監督人保存妥當。

(二) 有關計畫內容，如人員、連絡方式、訓練等內容有所異動時，必

須隨時更改防災計畫內容。

(三) 遇有災變時，須針對事故調查之結果，修改消防防災計畫之內容。

十一、其他防災必要事項

(一) 避

難逃生路線圖

- 1、保安監督人應製作避難逃生路線圖，清楚標示各區消防安全設備位置及通往室外之避

難逃生路線，張貼於從業人員及進出人員顯而易見之位置。

2、樓梯、走廊、出入口、通道等避難路線

不得放置物品。

3、

室外樓梯、直通樓梯、安全梯、特別安全梯之緊急出入口不得設鎖。

4、

屋頂設有避難

場所時，其屋頂及通往屋頂之避難路線，不得放置妨礙避難之物品。

5、平時應保持防火門正常動作，

不得放置妨礙防火門機能之物品。

6、避難路線及滅火器、室內消防栓之周邊，應經常整理，不得放置

妨礙避難逃生及滅火之物品。

7、本廠避難逃生路線圖如附件 1 7。

1、製作廠區平面配置

區平面配

圖應包括下列事項：

廠消防防

般(行政)

險物品作

全防護場
防栓、防

區配置圖

置圖須註

2、本廠廠區平面配置圖及危害辨

識卡
H
-
C
A
R
D
如附件
1
8
。

火警救護	02-*****
瓦斯公司*****	02-*****
電力公司*****	02-*****
保險公司*****	02-*****
公司主管*****	09**-*****
危險物諮詢專線	02-*****

急連絡電

施日期：

錄

、緊急應

、毒性及

附件 1 消防防災計畫製作(變更)提報表

受 主 性 提 提 製			南投縣政府消防
			茲提報消防防災
			<input checked="" type="checkbox"/> 新製作
			<input type="checkbox"/>
			管理權人
			地址：
			電話：
			保安監督人
			地址：
			電話：
場	名	○○化工廠	03-*****
	地		○○縣○○市○○
審			

附件 2 危險物品保安監督人遴派提報表

受 主 提 提			南投縣政府消防
			遴派本場所危險物
			<input type="checkbox"/>
			管理權人
場	名	○○化工廠 電	03-*****
	地		○○縣○○市○○
姓	地	○○○ 電	03-*****
	地	○○縣○○市身○路○段○號	*****
姓	出	○○○ 電	03-*****
	住	○ 身	*****
選	職		○○縣○○市○○
	○課課長		<input type="checkbox"/>
學	接		○○大學○○學
	講		○○受○○○
選	姓		<input type="checkbox"/>
	出		
解	住		
	解		

年

核

--	--

附件 3 自衛消防編組訓練計畫通報表

	受								
	主								
	提								
	提								
場	名								
	地								
	日								
	內								
	種								
	參								
	派								
訓	其								
	審								

南投縣政府消防
 本場所擬依下列
 管理權人
 保安監督人
 03-*****
 縣 市
 111
 緊急處理
 避難訓練
 白天人員之訓
 全體人員之訓
 前
 要 不要
 要
 每半年至少舉辦

附件 4 消防安全設備檢查實施計畫

	<input checked="" type="checkbox"/> 滅火器	
	<input checked="" type="checkbox"/> 室內消防栓	
	<input checked="" type="checkbox"/> 室外消防栓	
	<input checked="" type="checkbox"/> 自動撒水設備	
	<input checked="" type="checkbox"/> 泡沫滅火設備	
	<input checked="" type="checkbox"/> 火警自動警報設備	
	<input checked="" type="checkbox"/> 緊急廣播設備	
	<input checked="" type="checkbox"/> 標示設備	
	<input type="checkbox"/> 避難器具	
	<input checked="" type="checkbox"/> 緊急照明設備	
	<input type="checkbox"/> 排煙設備	
	<input checked="" type="checkbox"/> 採水設備	
	<input checked="" type="checkbox"/> 發電機	

附件5 保安監督人自主檢查表

	防火避難設施	職稱： 姓名：	每月至少檢查一
	使用火氣設備	職稱： 姓名：	同上
	公共危險物品保安	職稱： 姓名：	同上
	電氣設備	職稱： 姓名：	同上

附件6 防火避難設施自行檢查紀錄表

		1.	
		2.	
		3.	
		4.	
		5.	
		6.	
		7.	
		8.	
		9.	
保安監督人簽章	管理權人處置情形及簽章		

附件 7 火災預防管理編組表

	職稱： 姓名：	職稱：管理課長 姓名：林甲	行政大樓一樓	課員
		職稱：財務課長 姓名：江乙	行政大樓二樓	課員
		職稱：儀電課長 姓名：廖丙	儀電辦公室	汪五
				鍾六
				葉七
		職稱：製造課長 姓名：邱丁	控制室及生產區	沈八
				趙九
				許十
				蕭一
		職稱：倉運課長 姓名：呂戊	倉庫及灌裝區	領班
	楊四			
	職稱：機械課長 姓名：施己	機械辦公室	工程師	游五
			顏六	
	職稱：環品課長 姓名：宋庚	化驗室	領班	莊七
			賴八	

附件 8 火災預防體系分工表

	防火避難設施			
	使用火氣設備			
	公共危險物品保安監督事項			
	電氣設備			
	消防安全設備			
	防火教育訓練			

	施工中保安監督		
	防止縱火預防措施		

附件9 使用火氣設備自行檢查紀錄表

			■符合 <input type="checkbox"/> 不符合
			■符合 <input type="checkbox"/> 不符合
			■符合 <input type="checkbox"/> 不符合
			■符合 <input type="checkbox"/> 不符合
			■符合 <input type="checkbox"/> 不符合
			■符合 <input type="checkbox"/> 不符合
			■符合 <input type="checkbox"/> 不符合
			■符合 <input type="checkbox"/> 不符合
	保安監督人簽章		管理權人處置情形及簽章

附件 10 公共危險物品保安監督自主檢查表

					○化工廠	49-****
					○縣○○市○○路○段○號	工廠
						○縣○○
						○縣○○
管理權人及保安監督人之業務及職責	是否由管理權人選任管理或監督層次以上幹部為保安監督人？					是 否 未選任 <input type="checkbox"/>
	保安監督人是否依規定參加講習，並領有合格證書？					是 否 無合格證
	保安監督人是否依規定製定消防防災計畫，並報請消防機關核定？					是 否 未製定 <input type="checkbox"/>
	消防防災計畫內容不合時宜者，保安監督人是否重新修正，並報請消防機關核定？					是 否 未修正 <input type="checkbox"/>
	保安監督人實施自衛消防編組訓練是否事先通報當地消防機關？					是 否 未實施 <input type="checkbox"/>
消防防災計畫	內容是否包括目的與適用範圍？					是 否 未訂定 <input type="checkbox"/>

	內容是否包括管理權人及保安監督人之業務及職責？		是 否 未訂定 <input type="checkbox"/>
	內容是否包括場所安全管理對策(含公共危險物品搬運安全、製程安全、處理作業、儲存安全、危險性機械及設備之運轉及操作要領、安全維護設施外觀檢查及性能檢查、用火用電之監督管理)，並與實際狀況相符？		是 否 未訂定 <input type="checkbox"/>
	內容是否包括廠區消防安全設備及其他設施檢查與維修？		其他 是 否 未訂定 <input type="checkbox"/>
	內容是否包括施工安全對策？		是 否 未訂定 <input type="checkbox"/>
	內容是否包括公共危險物品安全管理員工教育訓練？		是 否 未訂定 <input type="checkbox"/>
	內容是否包括自衛消防運作對策(含自衛消防編組、夜間假日之運作編組、緊急通報連絡步驟、非正常狀況緊急停機應變措施)？		是 否 未訂定 <input type="checkbox"/>
	內容是否包括洩漏、爆炸等意外事故之應變措施？		是 否 未訂定 <input type="checkbox"/>
消防防災計畫	內容是否包括震災預防措施(含地震時之緊急應變措施、地震後之安全措施)？		是 否 未訂定 <input type="checkbox"/>
	內容是否包括紀錄之製作及保存？		是 否 未訂定 <input type="checkbox"/>

場所安全管理對策	消防防災計畫所列公共危險物品搬運安全事項是否確實執行？		是 否 未
	消防防災計畫所列公共危險物品製程安全事項是否確實執行？		是 否 未
	消防防災計畫所列公共危險物品處理作業事項是否確實執行？		是 否 未
	消防防災計畫所列公共危險物品儲存安全事項是否確實執行？		是 否 未
	消防防災計畫所列危險性機械及設備之運轉及操作要領事項是否確實執行？		是 否 未
	消防防災計畫所列公共危險物品安全維護設施外觀及性能檢查事項是否確實執行？		是 否 未
	現場之作業人員是否依規定嚴禁煙火？		是 否 未
	是否有用火、用電每日檢查紀錄？		是 否 無紀錄 <input type="checkbox"/>
	用火、用電檢查發現缺失，是否立即改善？		是 否 未立即改

施工安全對策	是否依規定提報施工中消防防災計畫？		是 否 無提報
	雙方負責人是否事先建立協商機制，定期舉行施工安全協商會議，並有紀錄可查？		是 否 未定期舉行
	施工現場之作業人員是否依規定遵守施工安全管理事項？		是 否 未遵守 <input type="checkbox"/>
	施工中消防安全設備不得已必須停用時，是否依施工內容，採取必要之代替措施？		是 否 無代替措
	施工場所是否保持避難通道之暢通？		是 否 未保持暢
位置、構造設備及消防安全設備	消防安全設備是否委託消防設備師（士）檢查？		是 否 未委託 <input type="checkbox"/>
	消防安全設備是否依規定進行檢修申報？		是 否 未定期申
	廠區位置、構造、設備每月一次之自主檢查（依場所用途參照「消防機關辦理消防安全檢查注意事項」第二點附表六之1至附表六之9之紀錄表實施檢查），是否有紀錄可查？		是 否 無紀錄 <input type="checkbox"/>
	檢查發現缺失是否立即改善？		是 否 未立即改

教育訓練		新進員工是否有接受操作技術、安全衛生、防護器具使用、裝卸作業安全、消防設備系統及監測系統操作等職前講習訓練，並有紀錄可查？		是 否 未訓練 <input type="checkbox"/>
		在職員工是否有接受化學原料反應危險性常識、特種化學物質或毒性化學物質之處理技術等訓練？		是 否 未訓練 <input type="checkbox"/>
		在職員工是否有每半年接受一次四小時之自衛消防編組訓練？		是 否 未訓練 <input type="checkbox"/>
		自衛消防編組訓練後，是否有檢討紀錄，並公告員工周知？		是 否 無檢討紀錄
		有無定期舉辦危險物品洩漏、爆炸及地震等救災避難演練，讓所有員工瞭解防災計畫之內容？		是 否 未定期舉辦
自衛消防編組	滅火班	是否都知道自己之任務？		是 抽 否 完全不知
		是否都知道滅火設備(滅火器及室內消防栓)之操作？		是 抽 否 完全不知
		是否都知道滅火器及室內消防栓之位置？		是 抽 否 完全不知
	通報班	是否都知道自己之任務？		是 抽 否 完全不知

		是否都知道廣播設備之操作？		是 否 完全不知	抽	
		是否都知道通知一一九之方法及重點？		是 否 完全不知	抽	
		是否都知道災害發生時之通報流程？		是 否 完全不知	抽	
	避難引導班		是否都知道自己之任務？		是 否 完全不知	抽
			是否都知道避難器具之操作？		是 否 完全不知	抽
			是否都知道避難器具之設置地點？		是 否 完全不知	抽
是否都知道自己應勤裝備之內容及位置？				是 否 完全不知	抽	
自衛消防編組	安全防護班	是否都知道自己之任務？		是 否 完全不知	抽	
		是否都知道防火門、防火鐵捲門、排煙設備之操作？		是 否 完全不知	抽	

	是否都知道上述設備之設置地點？		是 否 完全不知	抽
	是否都知道自己應勤裝備之內容及位置？		是 否 完全不知	抽
	是否都知道自己之任務？		是 否 完全不知	抽
	是否都知道自己應勤裝備之內容及位置？		是 否 完全不知	抽
救護班	是否清除死角之可燃物？		是 否 未清除	<input type="checkbox"/>
	是否建立門禁管制制度？		是 否 未建立管	<input type="checkbox"/>
	是否有定期、不定期巡邏紀錄？		是 否 無紀錄	<input type="checkbox"/>
	是否有假日及夜間巡邏體制？		是 否 未建立假	<input type="checkbox"/>
其他	安監督人是否製作廠區平面配置圖		是 否 未製作	<input type="checkbox"/>

	保安監督人是否製作避難逃生路線圖，並張貼於顯而易見之位置？ 是 否 未製作 <input type="checkbox"/>
檢查缺失及改善作為	複查結果說明
保安監督人簽章：○○○	保安監督人簽章：○○○

檢查項目		檢查結果	辦法
位置	<input checked="" type="checkbox"/> 安全距離 <input type="checkbox"/> 符合規定 <input type="checkbox"/> 既設場所免改善 <input type="checkbox"/> 不符合規定 距離不足 <input type="checkbox"/> 擋牆破損或高(長)度不足 <input type="checkbox"/> 其他(說明：_____)		13 條 <input type="checkbox"/>
	<input checked="" type="checkbox"/> 保留空地 <input type="checkbox"/> 符合規定 <input type="checkbox"/> 既設場所免改善 <input type="checkbox"/> 不符合規定		14 條 <input type="checkbox"/> 距離不足 <input type="checkbox"/> 其他
構造	建築物構造(含幫浦室) <input checked="" type="checkbox"/> 不得設於地下層 <input type="checkbox"/> 符合規定 <input type="checkbox"/> 既設場所免改善 <input type="checkbox"/> 不符合規定 設於地下層 其他(說明：_____)		15 條 1 項 1 款
	<input checked="" type="checkbox"/> 牆 <input checked="" type="checkbox"/> 樑 <input checked="" type="checkbox"/> 柱 <input checked="" type="checkbox"/> 地板 <input checked="" type="checkbox"/> 樓梯 <input checked="" type="checkbox"/> 屋頂 <input checked="" type="checkbox"/> 天花板 <input type="checkbox"/> 符合規定 <input type="checkbox"/> 既設場所免改善 <input type="checkbox"/> 不符合規定		15 條 1 項 2.3 款 <input type="checkbox"/> 構造不當 <input type="checkbox"/> 其他
	出入口 <input checked="" type="checkbox"/> 防火門窗 <input checked="" type="checkbox"/> 鑲嵌鐵絲網玻璃 <input type="checkbox"/> 符合規定 <input type="checkbox"/> 既設場所免改善 <input type="checkbox"/> 不符合規定		15 條 1 項 2.4.5 款 <input type="checkbox"/> 設置其他開口 其他
	防止流出構造 <input checked="" type="checkbox"/> 不滲透構造 <input checked="" type="checkbox"/> 地板適當傾斜 <input checked="" type="checkbox"/> 集液設施 <input checked="" type="checkbox"/> 防止流出措施 <input checked="" type="checkbox"/> 油水分離裝置 <input type="checkbox"/> 符合規定 <input type="checkbox"/> 既設場所免改善(說明：_____) <input type="checkbox"/> 不符合規定 圍阻措施		15 條 1 項 6 款 <input type="checkbox"/> 構造不當 <input type="checkbox"/> 其他
設備	採光 <input checked="" type="checkbox"/> 採光設備 <input checked="" type="checkbox"/> 照明設備 <input type="checkbox"/> 符合規定 <input type="checkbox"/> 不符合規定 拆除 <input type="checkbox"/> 破損 <input type="checkbox"/> 性能不良 <input type="checkbox"/> 其他(說明：_____)		16 條 1 項 1 款
	換氣 <input checked="" type="checkbox"/> 通風設備 <input checked="" type="checkbox"/> 排出設備 <input type="checkbox"/> 符合規定 <input type="checkbox"/> 不符合規定 拆除 <input type="checkbox"/> 破損 <input type="checkbox"/> 性能不良 <input type="checkbox"/> 其他(說明：_____)		16 條 1 項 2 款

設備安全裝置	<input checked="" type="checkbox"/> 防止溢漏或飛散設備 <input checked="" type="checkbox"/> 測溫設備 <input checked="" type="checkbox"/> 不直接用火加熱構造 <input checked="" type="checkbox"/> 壓力計 <input checked="" type="checkbox"/> 壓力安全裝置 <input checked="" type="checkbox"/> 消除靜電裝置	<input type="checkbox"/> 符合規定 <input type="checkbox"/> 不符合規定 拆除 <input type="checkbox"/> 破損 <input type="checkbox"/> 性能不良 其他(說明: _____)	16 <input type="checkbox"/> 1 <input type="checkbox"/> 3 <input type="checkbox"/> 7 條 項 款
<input checked="" type="checkbox"/> 電動機 <input checked="" type="checkbox"/> 幫浦設備 <input checked="" type="checkbox"/> 安全閥 <input checked="" type="checkbox"/> 管接頭		<input type="checkbox"/> 符合規定 <input type="checkbox"/> 既設場所免改善 <input type="checkbox"/> 不符合規定 設置位置不當 <input type="checkbox"/> 拆除 <input type="checkbox"/> 破損 <input type="checkbox"/> 性能不良 其他(說明: _____)	16 <input type="checkbox"/> 1 <input type="checkbox"/> 9 條 項 款
		<input type="checkbox"/> 符合規定(<input type="checkbox"/> 目視 <input type="checkbox"/> 實測) 避雷設備	本 <input type="checkbox"/> 0 <input type="checkbox"/> 1 <input type="checkbox"/> 8 <input type="checkbox"/> 1 <input type="checkbox"/> 8 <input type="checkbox"/> 1 <input type="checkbox"/> 8 條 項 款 規 定 <input type="checkbox"/> 變 <input type="checkbox"/> 形 其 他
<input checked="" type="checkbox"/> 標示板		<input type="checkbox"/> 符合規定 <input type="checkbox"/> 不符合規定	19 <input type="checkbox"/> 條 <input type="checkbox"/> 拆 <input type="checkbox"/> 除 <input type="checkbox"/> 破 <input type="checkbox"/> 損

檢查項目		檢查結果	辦法
位置	<input checked="" type="checkbox"/> 安全距離	<input type="checkbox"/> 符合規定 <input type="checkbox"/> 既設場所免改善 <input type="checkbox"/> 不符合規定 距離不足 <input type="checkbox"/> 擋牆破損或高(長)度不足 <input type="checkbox"/> 其他(說明: _____)	21條1款、22條本文、25條1款、26條、28條本文1款
	<input checked="" type="checkbox"/> 保留空地	<input type="checkbox"/> 符合規定 <input type="checkbox"/> 既設場所免改善 <input type="checkbox"/> 不符合規定	21條2款、22條本文、24條1項1款、2項、25條、28條本文2款 距離不足 其他
構造	建築物構造(含幫浦室) <input checked="" type="checkbox"/> 儲存倉庫	<input type="checkbox"/> 符合規定 <input type="checkbox"/> 既設場所免改善 <input type="checkbox"/> 不符合規定	21條3-5款、22條本文、1項1款、2項、24條、25條、28條本文 非獨立 未設於 其他
	<input checked="" type="checkbox"/> 牆 <input checked="" type="checkbox"/> 柱 <input checked="" type="checkbox"/> 樓梯 <input checked="" type="checkbox"/> 天花板 <input checked="" type="checkbox"/> 樑 <input checked="" type="checkbox"/> 地板 <input checked="" type="checkbox"/> 屋頂	<input type="checkbox"/> 符合規定 <input type="checkbox"/> 既設場所免改善 <input type="checkbox"/> 不符合規定	21條1項、2項、3項、4項、5項、6項、7項、8項、9項、10項、11項、12項、13項、14項、15項、16項、17項、18項、19項、20項、21項、22項、23項、24項、25項、26項、27項、28項 構造不 其他
	出入口 <input checked="" type="checkbox"/> 防火門窗 <input checked="" type="checkbox"/> 鑲嵌鐵絲網玻璃	<input type="checkbox"/> 符合規定 <input type="checkbox"/> 既設場所免改善 <input type="checkbox"/> 不符合規定	21條4款、5款、6款、7款、8款、9款、10款、11款、12款、13款、14款、15款、16款、17款、18款、19款、20款、21款、22款、23款、24款、25款、26款、27款、28款 設置 其他
	防止流出構造 <input checked="" type="checkbox"/> 不滲透構造 <input checked="" type="checkbox"/> 地板適當傾斜 <input checked="" type="checkbox"/> 集液設施 <input checked="" type="checkbox"/> 圍阻措施 <input checked="" type="checkbox"/> 防止流出措施	<input type="checkbox"/> 符合規定 <input type="checkbox"/> 既設場所免改善(說明: _____) <input type="checkbox"/> 不符合規定	21條10.11款、22條本文、23條1項、24條1項、25條、26條、27條、28條 構造不 其他
	<input checked="" type="checkbox"/> 架臺	<input type="checkbox"/> 符合規定 <input type="checkbox"/> 不符合規定	21條12項、23項、24項、25項、26項、27項、28項 構造不 其他
設備	採光 <input checked="" type="checkbox"/> 採光設備 <input checked="" type="checkbox"/> 照明設備	<input type="checkbox"/> 符合規定 <input type="checkbox"/> 不符合規定 <input type="checkbox"/> 拆除 <input type="checkbox"/> 破損 <input type="checkbox"/> 性能不良 <input type="checkbox"/> 其他(說明: _____)	21條13款、22項、23項、24項、25項、26項、27項、28項

空地

專用

建築物

拆除

開口

拆除

拆除

換氣	<input checked="" type="checkbox"/> 通風設備 <input checked="" type="checkbox"/> 排出設備 <input checked="" type="checkbox"/> 防火閘門	<input type="checkbox"/> 符合規定 <input type="checkbox"/> 不符合規定 <input type="checkbox"/> 拆除 <input type="checkbox"/> 破損 <input type="checkbox"/> 性能不良 <input type="checkbox"/> 其他(說明：通風設備或維持在自然溫度以下裝置)	21 條 13.15 本項 6 款、22 條 1 款 2 項 2 文、23 條 1 項 1 條 1 目、24 條 1 文、25 條 26.27 本項、28 條 本條文
		<input type="checkbox"/> 符合規定(<input type="checkbox"/> 目視 <input type="checkbox"/> 實測) 避雷設備	21 條 4 款 3 條 4 款 3 項 2 項 1 文、24 條 1 項 1 文、28 條 本條文 <input type="checkbox"/> 拆除 其他
	<input checked="" type="checkbox"/> 標示板	<input type="checkbox"/> 符合規定 <input type="checkbox"/> 不符合規定 拆除 <input type="checkbox"/> 破損 <input type="checkbox"/> 不顯明 <input type="checkbox"/> 內容不當 其他(說明：)	19 條 <input type="checkbox"/>

變形、受

檢查項目		檢查結果	辦法
位置	<input checked="" type="checkbox"/> 安全距離	<input type="checkbox"/> 符合規定 <input type="checkbox"/> 既設場所免改善 <input type="checkbox"/> 不符合規定 距離不足 <input type="checkbox"/> 擋牆破損或高(長)度不足 其他(說明: _____)	30 條 1 款、31 條本文 <input type="checkbox"/>
	<input checked="" type="checkbox"/> 保留空地	<input type="checkbox"/> 符合規定 <input type="checkbox"/> 既設場所免改善 <input type="checkbox"/> 不符合規定	30 條 4.5 款、31 條本文 <input type="checkbox"/> 距離不足 <input type="checkbox"/> 空 <input type="checkbox"/> 其他
構造	<input type="checkbox"/> 符合規定 <input type="checkbox"/> 既設場所免改善 <input type="checkbox"/> 不符合規定 <input type="checkbox"/> 潮濕 <input type="checkbox"/> 排水不良 不潮濕、排水良好處	<input type="checkbox"/> 符合規定 <input type="checkbox"/> 既設場所免改善 <input type="checkbox"/> 不符合規定 其他(說明: _____)	30 條 2 款、31 條本文 <input type="checkbox"/>
	<input checked="" type="checkbox"/> 圍欄	<input type="checkbox"/> 符合規定 <input type="checkbox"/> 不符合規定 其他(說明: _____)	30 條 3 <input type="checkbox"/> 款高度不 <input type="checkbox"/> 條變改。當 <input type="checkbox"/> 區 <input type="checkbox"/> 4 款 <input type="checkbox"/> 防
	<input checked="" type="checkbox"/> 架臺	<input type="checkbox"/> 符合規定 <input type="checkbox"/> 不符合規定	30 條 6 <input type="checkbox"/> 款、31 <input type="checkbox"/> 條固定不 <input type="checkbox"/> 其他良 <input type="checkbox"/> 高
	<input checked="" type="checkbox"/> 容器堆積 <input checked="" type="checkbox"/> 分區儲存	<input type="checkbox"/> 符合規定 <input type="checkbox"/> 不符合規定	30 條 7.8 <input type="checkbox"/> 款、31 <input type="checkbox"/> 條堆積高 <input type="checkbox"/> 條本文度不符 <input type="checkbox"/> <input type="checkbox"/> 其他
	<input type="checkbox"/> 符合規定 <input checked="" type="checkbox"/> 不符合規定 排水溝 分離槽	<input type="checkbox"/> 符合規定 <input checked="" type="checkbox"/> 不符合規定 其他(說明: _____)	31 條 5 <input type="checkbox"/> 款拆除 <input type="checkbox"/> 構造不 <input type="checkbox"/> 其他
設備	<input checked="" type="checkbox"/> 標示板	<input type="checkbox"/> 符合規定 <input type="checkbox"/> 不符合規定	19 條 <input type="checkbox"/> 拆除 <input type="checkbox"/> 破損 <input type="checkbox"/> 其他

檢查項目		檢查結果	辦法
位置		<input type="checkbox"/> 符合規定 <input type="checkbox"/> 既設場所免改善 <input type="checkbox"/> 不符合規定 安全距離不足 <input type="checkbox"/> 其他(說明: _____)	33條2款、34條1項本文、2項本文
	建築物構造(含幫浦室)	<input type="checkbox"/> 符合規定 <input type="checkbox"/> 既設場所免改善 <input type="checkbox"/> 不符合規定 儲槽應設於儲槽專用室	33條1款、34條1項本文、其他
構造	<input checked="" type="checkbox"/> 儲槽構造	<input type="checkbox"/> 符合規定 <input type="checkbox"/> 既設場所免改善 <input type="checkbox"/> 不符合規定 構造不當 <input type="checkbox"/> 破損 <input type="checkbox"/> 腐蝕 <input type="checkbox"/> 變形 <input type="checkbox"/> 其他(說明: _____)	33條4.5款、34條1項本文、2項本文
	<input checked="" type="checkbox"/> 牆 <input checked="" type="checkbox"/> 樑 <input checked="" type="checkbox"/> 柱 <input checked="" type="checkbox"/> 地板 <input checked="" type="checkbox"/> 樓梯 <input checked="" type="checkbox"/> 屋頂 <input checked="" type="checkbox"/> 天花板	<input type="checkbox"/> 符合規定 <input type="checkbox"/> 既設場所免改善 <input type="checkbox"/> 不符合規定 其他(說明: _____)	33條11.12款、34條1項1款、35條1項1款、目之1.2、2項1款
	<input checked="" type="checkbox"/> 出入口 <input checked="" type="checkbox"/> 防火門窗 <input checked="" type="checkbox"/> 鑲嵌鐵絲網玻璃	<input type="checkbox"/> 符合規定 <input type="checkbox"/> 既設場所免改善 <input type="checkbox"/> 不符合規定	33條11.13.14款、34條1項2款、5.6款、2項1款、35條1項1款、2項1款、3款、4款、其他
	<input checked="" type="checkbox"/> 防止流出構造 <input checked="" type="checkbox"/> 不滲透構造 <input checked="" type="checkbox"/> 地板適當傾斜 <input checked="" type="checkbox"/> 集液設施 <input checked="" type="checkbox"/> 圍阻措施 <input checked="" type="checkbox"/> 防止流出措施 <input checked="" type="checkbox"/> 油水分離裝置 <input checked="" type="checkbox"/> 出入口門檻	<input type="checkbox"/> 符合規定 <input type="checkbox"/> 既設場所免改善(說明: _____) <input type="checkbox"/> 不符合規定	33條15.16款、34條1項本文、8款、2項本文、35條1項1款2目之1、3項1款、2項2目之2、2項其他
設備	<input checked="" type="checkbox"/> 採光 <input checked="" type="checkbox"/> 採光設備 <input checked="" type="checkbox"/> 照明設備	<input type="checkbox"/> 符合規定 <input type="checkbox"/> 不符合規定 <input type="checkbox"/> 拆除 <input type="checkbox"/> 破損 <input type="checkbox"/> 性能不良 <input type="checkbox"/> 其他(說明: _____)	33條17款、34條1項本文、2項本文、35條1項1款2目之6、2款1目、3款、4項本文
	<input checked="" type="checkbox"/> 換氣 <input checked="" type="checkbox"/> 通風設備 <input checked="" type="checkbox"/> 排出設備 <input checked="" type="checkbox"/> 防火閘門	<input type="checkbox"/> 符合規定 <input type="checkbox"/> 不符合規定 <input type="checkbox"/> 拆除 <input type="checkbox"/> 破損 <input type="checkbox"/> 性能不良 <input type="checkbox"/> 其他(說明: _____)	33條17款、34條1項本文、7款、2項本文、35條1項1款2目之6.7、2.3款、4項本文、之5、2項本文
	<input checked="" type="checkbox"/> 儲槽安全裝 <input checked="" type="checkbox"/> 壓力安全裝置 <input checked="" type="checkbox"/> 通氣管 <input checked="" type="checkbox"/> 自動顯示儲量裝置	<input type="checkbox"/> 符合規定 <input type="checkbox"/> 不符合規定 <input type="checkbox"/> 拆除 <input type="checkbox"/> 破損 <input type="checkbox"/> 性能不良 <input type="checkbox"/> 其他(說明: _____)	33條6.7款、34條1項本文、2項本文
	<input checked="" type="checkbox"/> 幫浦設備	<input type="checkbox"/> 符合規定 <input type="checkbox"/> 不符合規定 <input type="checkbox"/> 固定不良 <input type="checkbox"/> 拆除 <input type="checkbox"/> 破損 <input type="checkbox"/> 性能不良 <input type="checkbox"/> 其他(說明: _____)	35條1項1款1目、2款3目、4款1目、1項本文、2目之1
	<input checked="" type="checkbox"/> 注入口	<input type="checkbox"/> 符合規定 <input type="checkbox"/> 不符合規定	33條8款、34條1項本文、其他
	<input checked="" type="checkbox"/> 閥	<input type="checkbox"/> 符合規定 <input type="checkbox"/> 不符合規定 <input type="checkbox"/> 材質不當 <input type="checkbox"/> 洩漏 <input type="checkbox"/> 拆除 <input type="checkbox"/> 破損 <input type="checkbox"/> 性能不良 <input type="checkbox"/> 其他(說明: _____)	33條9款、34條1項本文、2項本文

儲槽專

拆

開口

拆

不當

	<input checked="" type="checkbox"/> 排水管 <input checked="" type="checkbox"/> 輸送配管	<input type="checkbox"/> 符合規定 <input type="checkbox"/> 既設場所免改善(說明： _____) <input type="checkbox"/> 不符合規定	33 條 10 款、34 條 1 <input type="checkbox"/> 設置位置不當 本文、36 條 其他
	<input checked="" type="checkbox"/> 標示板	<input type="checkbox"/> 符合規定 <input type="checkbox"/> 不符合規定 拆除 <input type="checkbox"/> 破損 <input type="checkbox"/> 不顯明 <input type="checkbox"/> 內容不當 <input type="checkbox"/> 其他(說明： _____)	10 條 <input type="checkbox"/>

設置位置不當

檢查項目		檢查結果	辦法
位置		<input type="checkbox"/> 符合規定 <input type="checkbox"/> 既設場所免改善 <input type="checkbox"/> 不符合規定 安全距離不足 <input type="checkbox"/> 其他(說明: _____)	37條1款、39條1款、40條
		<input type="checkbox"/> 符合規定 <input type="checkbox"/> 既設場所免改善 <input type="checkbox"/> 不符合規定 廠區環境距離 <input type="checkbox"/> 免設(無延燒之虞或設置防火牆及防火水幕) <input type="checkbox"/> 距離不足 <input type="checkbox"/> 防火牆及防火水幕破損或高(長)度不足 <input type="checkbox"/> 其他(說明: _____)	37條2款、40條
		<input type="checkbox"/> 符合規定 <input type="checkbox"/> 既設場所免改善 <input type="checkbox"/> 不符合規定 相鄰距離不足 <input type="checkbox"/> 其他(說明: _____)	37條4款、39條1款、40條
		<input type="checkbox"/> 符合規定 <input type="checkbox"/> 既設場所免改善 <input type="checkbox"/> 不符合規定 保留空地	37條3.13款、39條2、3款、40條 距離不足 <input type="checkbox"/> 空地堆有
構造	儲槽構造	<input type="checkbox"/> 符合規定 <input type="checkbox"/> 既設場所免改善 <input type="checkbox"/> 不符合規定	37條5-9款、39條1款、40條 <input type="checkbox"/> 構造不當 <input type="checkbox"/> 破損
		<input type="checkbox"/> 符合規定 <input type="checkbox"/> 既設場所免改善(說明: _____) <input type="checkbox"/> 不符合規定	材質不當 <input type="checkbox"/> 容量不足 周圍道路寬度不足或影響 款、38 破損 39條4 款、40條 <input type="checkbox"/> 設置與儲槽無關或非消 <input type="checkbox"/> 排水設備拆除或性能 <input type="checkbox"/> 洩漏檢測裝置拆除或 其他
	幫浦	<input type="checkbox"/> 符合規定 <input type="checkbox"/> 既設場所免改善 <input type="checkbox"/> 不符合規定	35條1項1款2目之1、2 <input type="checkbox"/> 構造不當 <input type="checkbox"/> 拆除 <input type="checkbox"/>
	出入口	<input type="checkbox"/> 符合規定 <input type="checkbox"/> 既設場所免改善 <input type="checkbox"/> 不符合規定 <input type="checkbox"/> 設置其他開口 <input type="checkbox"/> 構造不當 <input type="checkbox"/> 拆除 <input type="checkbox"/> 破損 <input type="checkbox"/> 變形 <input type="checkbox"/> 其他(說明: _____)	35條1項1款2目之3.4
	防止流出構造	<input type="checkbox"/> 符合規定 <input type="checkbox"/> 不符合規定 <input type="checkbox"/> 拆除 <input type="checkbox"/> 破損 <input type="checkbox"/> 性能不良 <input type="checkbox"/> 其他(說明: _____)	符合規定 既設場所免改善 35條1項1款2目之5、3目 <input type="checkbox"/> 構造不當 <input type="checkbox"/> 拆除 <input type="checkbox"/> 其他
	不滲透構造 地板適當傾斜 集液設施 圍阻措施 防止流出措施 油水分離裝置		
設備	採光	<input type="checkbox"/> 符合規定 <input type="checkbox"/> 不符合規定 <input type="checkbox"/> 拆除 <input type="checkbox"/> 破損 <input type="checkbox"/> 性能不良 <input type="checkbox"/> 其他(說明: _____)	35條1項1款2目之6
	換氣	<input type="checkbox"/> 符合規定 <input type="checkbox"/> 不符合規定 <input type="checkbox"/> 拆除 <input type="checkbox"/> 破損 <input type="checkbox"/> 性能不良 <input type="checkbox"/> 其他(說明: _____)	35條1項1款2目之6.7
	儲槽安全裝置	<input type="checkbox"/> 符合規定 <input type="checkbox"/> 不符合規定 <input type="checkbox"/> 拆除 <input type="checkbox"/> 破損 <input type="checkbox"/> 性能不良 <input type="checkbox"/> 其他(說明: _____)	37條10款、11款、39條1款、40條
	幫浦設備	<input type="checkbox"/> 符合規定 <input type="checkbox"/> 不符合規定 <input type="checkbox"/> 固定不良 <input type="checkbox"/> 拆除 <input type="checkbox"/> 破損 <input type="checkbox"/> 性能不良 <input type="checkbox"/> 其他(說明: _____)	37條13款 本文、40條
	注入口	<input type="checkbox"/> 符合規定 <input type="checkbox"/> 不符合規定	37條12款、39條1款、40條 <input type="checkbox"/> 設置位置不當 <input type="checkbox"/> 洩
	投入禁止雨水設備	<input type="checkbox"/> 符合規定 <input type="checkbox"/> 不符合規定 材質不當 <input type="checkbox"/> 拆除 <input type="checkbox"/> 破損 <input type="checkbox"/> 性能不良 <input type="checkbox"/> 其他(說明: _____)	37條20款、40條

	<input type="checkbox"/> 閥	<input type="checkbox"/> 符合規定 <input type="checkbox"/> 不符合規定	37 條 14 款、39 條 1 款、40 條 1 款 <input type="checkbox"/> 靜實木管	<input type="checkbox"/> 洩漏
	<input type="checkbox"/> 排水管 <input type="checkbox"/> 輸送配管	<input type="checkbox"/> 符合規定 <input type="checkbox"/> 既設場所免改善(說明：_____) <input type="checkbox"/> 不符合規定	37 條 15. 17 款、39 條 1 款、40 條 1 款 <input type="checkbox"/> 設置位置不當	<input type="checkbox"/> 洩漏 <input type="checkbox"/> 不當
		<input type="checkbox"/> 符合規定(<input type="checkbox"/> 目視 <input type="checkbox"/> 實測) 避雷設備	37 條 18 款、40 條 1 款 <input type="checkbox"/> 拆除 <input type="checkbox"/> 變形、受損	<input type="checkbox"/> 變形、受損
	<input type="checkbox"/> 標示板	<input type="checkbox"/> 符合規定 <input type="checkbox"/> 不符合規定 <input type="checkbox"/> 拆除 <input type="checkbox"/> 破損 <input type="checkbox"/> 不顯明 <input type="checkbox"/> 內容不當 <input type="checkbox"/> 其他(說明：_____)	19 條	

檢查項目		檢查結果	辦法
位置		<input type="checkbox"/> 符合規定 <input type="checkbox"/> 既設場所免改善 <input type="checkbox"/> 不符合規定 安全距離 <input type="checkbox"/> 距離不足 <input type="checkbox"/> 其他(說明:)	41條1款1目、2-4款、42條1.3款、43條本文
		<input type="checkbox"/> 符合規定 <input type="checkbox"/> 既設場所免改善 <input type="checkbox"/> 不符合規定 儲槽置於地槽埋設地下 <input type="checkbox"/> 固定不當 <input type="checkbox"/> 其他(說明:)	41條1款、42條2款、43條1款
構造	槽室結構 <input type="checkbox"/> 符合規定 <input type="checkbox"/> 既設場所免改善 <input type="checkbox"/> 不符合規定	<input type="checkbox"/> 符合規定 <input type="checkbox"/> 既設場所免改善 <input type="checkbox"/> 不符合規定	41條14款、42條3款、43條本
	儲槽結構 <input type="checkbox"/> 符合規定 <input type="checkbox"/> 既設場所免改善 <input type="checkbox"/> 不符合規定	<input type="checkbox"/> 符合規定 <input type="checkbox"/> 既設場所免改善 <input type="checkbox"/> 不符合規定	41條5、6款、42條5-7款、43條本
	牆 <input type="checkbox"/> 符合規定 <input type="checkbox"/> 既設場所免改善 柱 <input type="checkbox"/> 不符合規定 樑 <input type="checkbox"/> 符合規定 <input type="checkbox"/> 既設場所免改善 地板 <input type="checkbox"/> 不符合規定 樓梯 <input type="checkbox"/> 符合規定 <input type="checkbox"/> 既設場所免改善 屋頂 <input type="checkbox"/> 不符合規定 天花板 <input type="checkbox"/> 符合規定 <input type="checkbox"/> 既設場所免改善 <input type="checkbox"/> 不符合規定	<input type="checkbox"/> 符合規定 <input type="checkbox"/> 既設場所免改善 <input type="checkbox"/> 不符合規定	41條10款、42條1款、43條本
	出入口 <input type="checkbox"/> 符合規定 <input type="checkbox"/> 既設場所免改善 <input type="checkbox"/> 不符合規定 鑲嵌鐵絲網玻璃	<input type="checkbox"/> 符合規定 <input type="checkbox"/> 既設場所免改善 <input type="checkbox"/> 不符合規定	41條10款、42條1款、43條本
	防止流出構造 <input type="checkbox"/> 符合規定 <input type="checkbox"/> 既設場所免改善(說明:) <input type="checkbox"/> 不符合規定 不滲透構造 地板適當傾斜 集液設施 圍阻措施 防止流出措施 油水分離裝置	<input type="checkbox"/> 符合規定 <input type="checkbox"/> 既設場所免改善(說明:) <input type="checkbox"/> 不符合規定	41條10款、42條1款、43條本
設備	採光 <input type="checkbox"/> 符合規定 <input type="checkbox"/> 不符合規定 <input type="checkbox"/> 拆除 <input type="checkbox"/> 破損 <input type="checkbox"/> 性能不良 <input type="checkbox"/> 其他(說明:)	<input type="checkbox"/> 符合規定 <input type="checkbox"/> 不符合規定 <input type="checkbox"/> 拆除 <input type="checkbox"/> 破損 <input type="checkbox"/> 性能不良 <input type="checkbox"/> 其他(說明:)	41條10款、42條1款、43條本
	換氣 <input type="checkbox"/> 符合規定 <input type="checkbox"/> 不符合規定 <input type="checkbox"/> 拆除 <input type="checkbox"/> 破損 <input type="checkbox"/> 性能不良 <input type="checkbox"/> 其他(說明:)	<input type="checkbox"/> 符合規定 <input type="checkbox"/> 不符合規定 <input type="checkbox"/> 拆除 <input type="checkbox"/> 破損 <input type="checkbox"/> 性能不良 <input type="checkbox"/> 其他(說明:)	41條10款、42條1款、43條本
	儲槽安全裝置 <input type="checkbox"/> 符合規定 <input type="checkbox"/> 既設場所免改善(說明:) <input type="checkbox"/> 不符合規定 <input type="checkbox"/> 拆除 <input type="checkbox"/> 破損 <input type="checkbox"/> 性能不良 <input type="checkbox"/> 設置位置不當 <input type="checkbox"/> 其他(說明:)	<input type="checkbox"/> 符合規定 <input type="checkbox"/> 既設場所免改善(說明:) <input type="checkbox"/> 不符合規定 <input type="checkbox"/> 拆除 <input type="checkbox"/> 破損 <input type="checkbox"/> 性能不良 <input type="checkbox"/> 設置位置不當 <input type="checkbox"/> 其他(說明:)	41條7.8.13款、42條1.4款、43條本文.2款

破損

破損

拆除

構造

拆除

檢查項目		檢查結果	辦法
位置、構造、設備		<input type="checkbox"/> 符合規定 <input type="checkbox"/> 既設場所免改善 <input type="checkbox"/> 不符合規定 <input type="checkbox"/> 未設於地面層 設於地面層 其他(說明：_____)	17 條 1 款
	■牆 ■樑 ■柱 ■地板 ■屋頂 ■天花板	<input type="checkbox"/> 符合規定 <input type="checkbox"/> 既設場所免改善 <input type="checkbox"/> 不符合規定	17 條 3 款 1-3 <input type="checkbox"/> 構造不當 <input type="checkbox"/> 拆 2 目 其他
	出入口 ■防火門窗 ■鑲嵌鐵絲網玻璃	<input type="checkbox"/> 符合規定 <input type="checkbox"/> 既設場所免改善 <input type="checkbox"/> 不符合規定	17 條 3 款 4.5 <input type="checkbox"/> 設置不當開口 4 目 其他
	防止流出構造 ■不滲透構造 ■地板適當傾斜 ■集液設施	<input type="checkbox"/> 符合規定 <input type="checkbox"/> 既設場所免改善 <input type="checkbox"/> 不符合規定	17 條 4 款 <input type="checkbox"/> 構造不當 <input type="checkbox"/> 拆 其他
	換氣 ■通風設備 ■排出設備	<input type="checkbox"/> 符合規定 <input type="checkbox"/> 不符合規定 <input type="checkbox"/> 拆除 <input type="checkbox"/> 破損 <input type="checkbox"/> 性能不良 <input type="checkbox"/> 其他(說明：_____)	17 條 4 款 5 目
	■標示板	<input type="checkbox"/> 符合規定 <input type="checkbox"/> 不符合規定 <input type="checkbox"/> 拆除 <input type="checkbox"/> 破損 <input type="checkbox"/> 不顯明 <input type="checkbox"/> 內容不當 <input type="checkbox"/> 其他(說明：_____)	19 條

表 8 公共危險物品第二種販賣場所檢查紀錄表

檢查項目		檢查結果	辦法
位置、構造、設備		<input type="checkbox"/> 符合規定 <input type="checkbox"/> 既設場所免改善 <input type="checkbox"/> 不符合規定 <input type="checkbox"/> 未設於地面層 設於地面層 其他(說明：_____)	18 條本文 <input type="checkbox"/>
	■牆 ■樑 ■柱 ■地板 ■屋頂 ■天花板	<input type="checkbox"/> 符合規定 <input type="checkbox"/> 既設場所免改善 <input type="checkbox"/> 不符合規定	18 條本文、1、2 <input type="checkbox"/> 構造不當 <input type="checkbox"/> 拆除 其他
	出入口 ■防火門窗 ■鑲嵌鐵絲網玻璃	<input type="checkbox"/> 符合規定 <input type="checkbox"/> 既設場所免改善 <input type="checkbox"/> 不符合規定	18 條本文、3、4 <input type="checkbox"/> 設置其他開口 其他
	防止流出構造 ■不滲透構造 ■地板適當傾斜 ■集液設施	<input type="checkbox"/> 符合規定 <input type="checkbox"/> 既設場所免改善 <input type="checkbox"/> 不符合規定	18 條本文 <input type="checkbox"/> 構造不當 <input type="checkbox"/> 拆除 其他
	換氣 ■通風設備 ■排出設備	<input type="checkbox"/> 符合規定 <input type="checkbox"/> 不符合規定 <input type="checkbox"/> 拆除 <input type="checkbox"/> 破損 <input type="checkbox"/> 性能不良 <input type="checkbox"/> 其他(說明：_____)	18 條本文
	■標示板	<input type="checkbox"/> 符合規定 <input type="checkbox"/> 不符合規定 <input type="checkbox"/> 拆除 <input type="checkbox"/> 破損 <input type="checkbox"/> 不顯明 <input type="checkbox"/> 內容不當 其他(說明：_____)	19 條 <input type="checkbox"/>

檢查項目		檢查結果	辦法
位置	<input checked="" type="checkbox"/> 安全距離	<input type="checkbox"/> 符合規定 <input type="checkbox"/> 既設場所免改善 <input type="checkbox"/> 符合 15-1 條免設 <input type="checkbox"/> 不符合規定 <input type="checkbox"/> 距離不足 <input type="checkbox"/> 擋牆破損或高(長)度不足 <input type="checkbox"/> 其他(說明: _____)	13 條
	<input checked="" type="checkbox"/> 保留空地	<input type="checkbox"/> 符合規定 <input type="checkbox"/> 既設場所免改善 <input type="checkbox"/> 符合 15-1 條免設 <input type="checkbox"/> 不符合規定	14 條 <input type="checkbox"/> 距離不足 <input type="checkbox"/> 空地 其他
		<input type="checkbox"/> 符合規定 <input type="checkbox"/> 不符合規定 處理設備四周保留空地及固定	15-1 條 3 項 3.4 款 <input type="checkbox"/> 距離不足 <input type="checkbox"/> 空地
構造	建築物構造 (含幫浦室) <input checked="" type="checkbox"/> 不得設於地下層	<input type="checkbox"/> 符合規定 <input type="checkbox"/> 既設場所免改善 <input type="checkbox"/> 不符合規定 <input type="checkbox"/> 設於地下層 <input type="checkbox"/> 其他(說明: _____)	15 條 1 項 1 款、15-1 條 1 項、2 項、3 項 1 款
	<input checked="" type="checkbox"/> 牆 <input checked="" type="checkbox"/> 樑 <input checked="" type="checkbox"/> 柱 <input checked="" type="checkbox"/> 地板 <input checked="" type="checkbox"/> 樓梯 <input checked="" type="checkbox"/> 屋頂 <input checked="" type="checkbox"/> 天花板	<input type="checkbox"/> 符合規定 <input type="checkbox"/> 既設場所免改善 <input type="checkbox"/> 不符合規定	15 條 1 項 2.3 款、2 項 1.3 款、15-1 條 1 項 4 款 1 目 <input type="checkbox"/> 其他
	出入口 <input checked="" type="checkbox"/> 防火門窗 <input checked="" type="checkbox"/> 鑲嵌鐵絲網玻璃	<input type="checkbox"/> 符合規定 <input type="checkbox"/> 既設場所免改善 <input type="checkbox"/> 不符合規定 其他(說明: _____)	15 條 1 項 2.4.5 款、2 項 1.2 款 <input type="checkbox"/> 設置其他開口 1 項、3 項 4 款 2 目
	防止流出構造 <input checked="" type="checkbox"/> 不滲透構造 <input checked="" type="checkbox"/> 地板適當傾斜 <input checked="" type="checkbox"/> 集液設施 <input checked="" type="checkbox"/> 圍阻措施 <input checked="" type="checkbox"/> 防止流出措施 <input checked="" type="checkbox"/> 油水分離裝置	<input type="checkbox"/> 符合規定 <input type="checkbox"/> 既設場所免改善(說明: _____) <input type="checkbox"/> 不符合規定	15 條 1 項 6.7 款、15-1 條 1 項 5 款 <input type="checkbox"/> 構造不 其他
設備	採光 <input checked="" type="checkbox"/> 採光設備 <input checked="" type="checkbox"/> 照明設備	<input type="checkbox"/> 符合規定 <input type="checkbox"/> 不符合規定 <input type="checkbox"/> 拆除 <input type="checkbox"/> 破損 <input type="checkbox"/> 性能不良 <input type="checkbox"/> 其他(說明: _____)	16 條 1 項 1 款
	換氣 <input checked="" type="checkbox"/> 通風設備 <input checked="" type="checkbox"/> 排出設備	<input type="checkbox"/> 符合規定 <input type="checkbox"/> 不符合規定 <input type="checkbox"/> 拆除 <input type="checkbox"/> 破損 <input type="checkbox"/> 性能不良 <input type="checkbox"/> 其他(說明: _____)	16 條 1 項 1.2 款
	設備安全裝置 <input checked="" type="checkbox"/> 防止溢漏或飛散設備 <input checked="" type="checkbox"/> 測溫設備 <input checked="" type="checkbox"/> 不直接用火加熱構造 <input checked="" type="checkbox"/> 壓力計 <input checked="" type="checkbox"/> 壓力安全裝置 <input checked="" type="checkbox"/> 消除靜電裝置	<input type="checkbox"/> 符合規定 <input type="checkbox"/> 不符合規定 <input type="checkbox"/> 拆除 <input type="checkbox"/> 破損 <input type="checkbox"/> 性能不良 <input type="checkbox"/> 其他(說明: _____)	16 條 1 項 3-7 款
	<input checked="" type="checkbox"/> 電動機 <input checked="" type="checkbox"/> 幫浦設備 <input checked="" type="checkbox"/> 安全閥 <input checked="" type="checkbox"/> 管接頭	<input type="checkbox"/> 符合規定 <input type="checkbox"/> 既設場所免改善 <input type="checkbox"/> 不符合規定 <input type="checkbox"/> 設置位置不當 <input type="checkbox"/> 拆除 <input type="checkbox"/> 破損 <input type="checkbox"/> 性能不良 <input type="checkbox"/> 其他(說明: _____)	16 條 1 項 9 款

	<input type="checkbox"/> 符合規定(<input type="checkbox"/> 目視 <input type="checkbox"/> 實測) 避雷設備	不符合規定 16條1項 <input type="checkbox"/> 拆除 <input type="checkbox"/> 變形、變 其他
■標示板	<input type="checkbox"/> 符合規定 <input type="checkbox"/> 不符合規定 <input type="checkbox"/> 拆除 <input type="checkbox"/> 破損 <input type="checkbox"/> 不顯明 <input type="checkbox"/> 內容不當 <input type="checkbox"/> 其他(說明：_____)	19條

附件 11 電氣設備自行檢查紀錄表

	保安監督人簽章		管理權人處置情形及簽章

附件 12 自衛消防訓練計畫

訓練日期：○年○月○日

通		火警受信總機火 由緊急廣播設備 由場所內以電話 由場所內以電話 由起火場所及各 由指揮官對各班
滅		水桶、滅火器之 消防栓之操作、 特殊滅火設備

		使用火源設備
避 訓		由緊急廣播設備 各場所最適當避 安全防護班對防 避難器具操作、
安 訓		關閉防火門、防 升降機、電扶梯 確認及警戒瓦斯
救		設置緊急救護處 緊急處理受傷者 與消防救護隊連

附件 13 自衛消防隊編組表

<p>長</p>			<p>揮、命令及監督自</p>
<p>隊長</p>			<p>助自衛消防隊長，</p>
	<p>長： 造課長 邱丁 員： 蕭一、游二、嚴 七、沈八、趙 九、許十</p>		<p>. 設置自衛消防本 . 輔助隊長、副隊 . 向地區隊傳達命 . 向消防隊提供情 . 指引往起火場所 . 起火場所、燃燒 . 其他指揮上必要</p>
	<p>長： 管理課長 林甲 員： 蘇一、毛二、陸 三、周四、余 五、羅六、謝 七、莊七</p>	<p>長： 員： 火警救護：119、049-***** 瓦斯公司：049-*****、049-***** 電力公司：049-*****、049-***** 保全公司：049-*****、049-***** 危險物品諮詢專線：049-*****</p>	<p>. 向消防機關報案 . 向場所內部人員 連絡有關人員（ . 適當進行場所內</p>

	<p>長： 械課長 施己</p> <p>員： 馬一、丁二、張三、馮三、林四、曾四、游五、顏六</p>	<table border="1"> <tr> <td data-bbox="639 309 995 389"></td> <td data-bbox="995 309 1353 389"></td> </tr> <tr> <td data-bbox="639 389 995 631"></td> <td data-bbox="995 389 1353 631"></td> </tr> </table>					<ul style="list-style-type: none"> 指揮地區隊展開 使用滅火器、消 與消防隊連繫並
	<p>長： 倉運課長 呂戊</p> <p>員： 康一、史二、吳三、楊四、王五、蕭五、朱八、翁九、余十</p>	<table border="1"> <tr> <td data-bbox="651 1272 1002 1352">點</td> <td data-bbox="1002 1272 1359 1352">要裝備</td> </tr> <tr> <td colspan="2" data-bbox="651 1352 1359 1435">道轉角、樓梯出入應配置</td> </tr> </table>	點	要裝備	道轉角、樓梯出入應配置		<ul style="list-style-type: none"> 前往起火層及其 開放並確認緊急 移除造成避難障 無法及時避難及 運用繩索等，劃 操作避難器具、 導人避難出起萬
點	要裝備						
道轉角、樓梯出入應配置							
<p>安全防護班</p>	<p>長： 儀電課長 廖丙</p> <p>員： 郭一、徐二、曹三、范四、梁五、鍾六、陳六、葉七</p>		<ul style="list-style-type: none"> 立即前往火災發 緊急電源之確保 電梯、電扶梯之 				

	<p>財務課長 江乙</p> <p>戴三、黃四、汪 五、姜六、蔡 七、姚七、賴 八、溫九</p>	<p>長：</p> <p>員：</p>
--	--	---------------------

. 緊急救護所之設

. 受傷人員之緊急

. 與消防人員連絡

附件 14 自衛消防隊裝備一覽表

、緊急應變

數量 目	位置	
式消防衣		災中心
MERCENCY RESPONSE CONTAIN ESEL (ERCV-5502 & ERCV-5501) OR LEAK CYLINDER		災中心
氣呼吸器		災中心
氣呼吸器備用鋼瓶		災中心
損酸桶專用容器		災中心
救櫃		災中心
10 台 動式急救推車		災中心

	3組 定式防護櫃		災中心
	0.		
	動式防護推車		災中心
	DETECTOR MDA TLD-1(5 TOXIC GAS)		災中心
	線電對講機		災中心
	用鑰匙		災中心

、一般狀況

	目	途
	酸頭罩 明防酸頭罩	止
	棄式呼吸器 3M-9913	濃度防酸罩，丟 濃度防有機罩，-
	氣式呼吸面罩	用
	塞	低噪音量
	酸圍裙	作酸品之防護圍
	酸手套 (理腐蝕化學品之
	有機手套	理有機化學品之
	維克材質防護衣 (((範低濃度化學品
	附棉 (著外洩物 收外洩物
	驗試紙	量液體之
	裝化學品專用推車	止化學瓶搬運過
	燃物安全櫃	放每日使用之可
	屬材質之垃圾桶	止廢棄物起火及
	劑安全罐	裝小瓶裝溶劑之
	全鞋	護足部免於重物

	全帽	
--	----	--

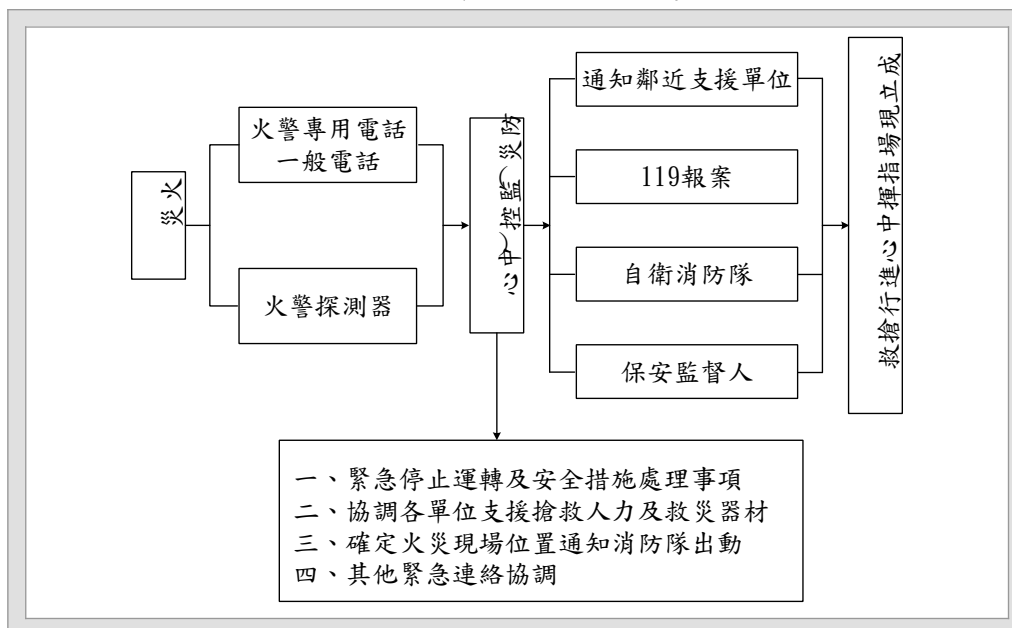
護頭部免於撞擊

附件 15 夜間、假日自衛消防編組表

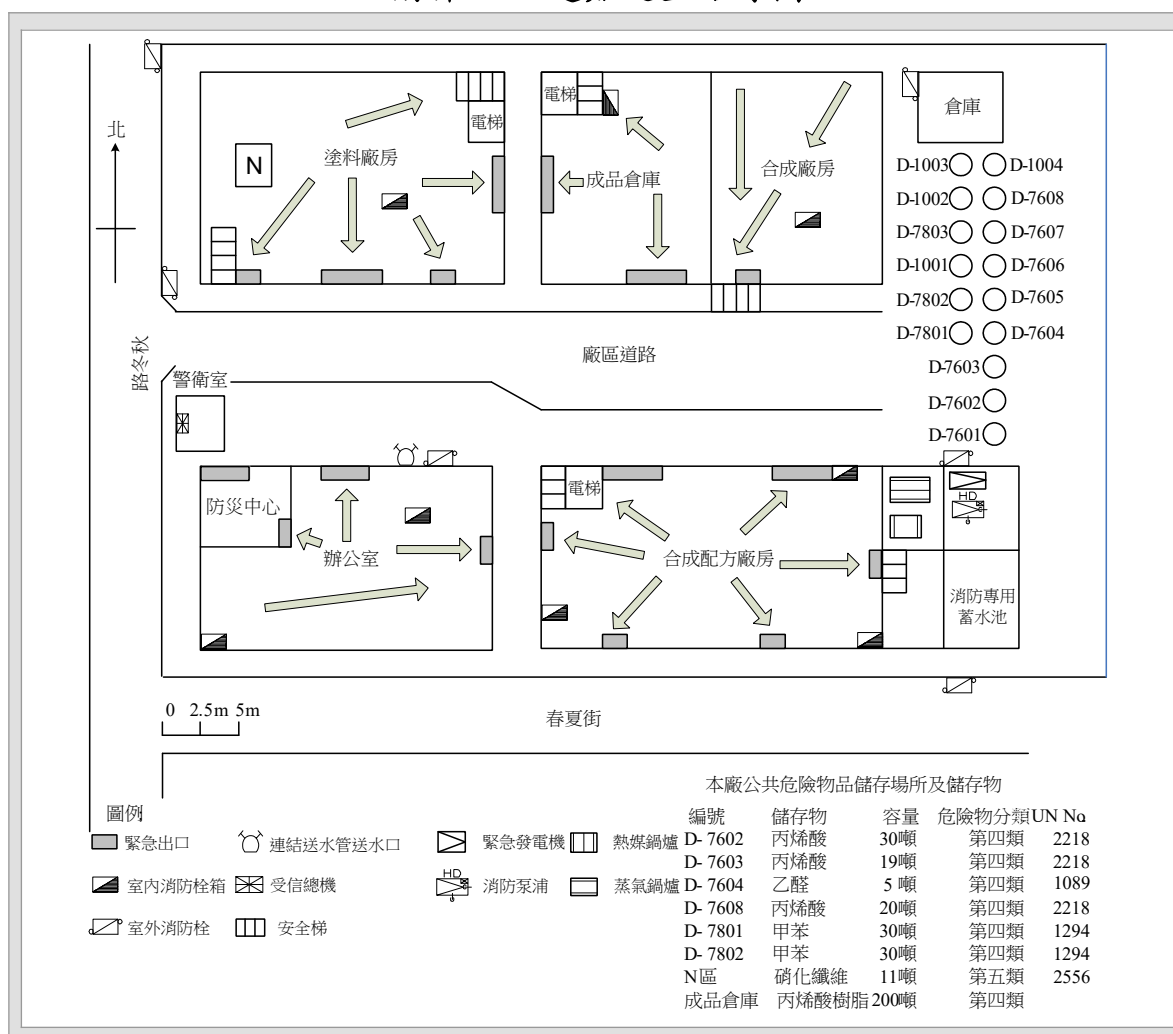
			<p>長：當日值班 隊長：當日值班</p>								
	<p>成員： 范一、段二、武三</p>	<p>長： 重點有引往起火場所之最短通道、引導至進出、引導至緊急用升降機、起火場所、燃燒物體及燃燒範圍、有無受困者、受傷者等。</p>	<p>擔任初期消防活</p>								
	<p>常一、孔二、邵三</p>	<p>長： 員：</p> <div data-bbox="560 707 1396 1021" style="border: 1px solid black; height: 140px; margin-bottom: 10px;"></div> <div data-bbox="560 1245 1396 1559" style="border: 1px solid black; padding: 5px;"> <p>裡是（防災中心），現在在〇〇樓發生火災！〇樓及〇樓滅火班請立即進行滅火行動。避難引導班請依照配置位置就定位！各層火源責任者請將瓦斯關閉，並採取防止延燒對策。從業人員請讓電梯停在一樓！請絕對不要搭乘電梯。</p> </div>	<p>向消防機關報 災！在〇路〇 近有〇〇〇〇 〇〇樓的〇〇 案人電話：〇〇 向場所內部人 連絡有關人員 適當進行場所 急廣播例（重 這</p>								
	<p>孟一、錢二、尹三</p>	<p>長： 員：</p> <table border="1" data-bbox="560 1637 1396 1939"> <tr> <td data-bbox="560 1637 983 1715"></td> <td data-bbox="983 1637 1396 1715">火器</td> </tr> <tr> <td data-bbox="560 1715 983 1794"></td> <td data-bbox="983 1715 1396 1794">拔安全插銷</td> </tr> <tr> <td data-bbox="560 1794 983 1872"></td> <td data-bbox="983 1794 1396 1872">噴嘴對準火源</td> </tr> <tr> <td data-bbox="560 1872 983 1939"></td> <td data-bbox="983 1872 1396 1939">用力壓下握把</td> </tr> </table>		火器		拔安全插銷		噴嘴對準火源		用力壓下握把	<p>用區域內之滅火 防栓 按下起動開關 連接延伸水帶 打開消防栓放</p>
	火器										
	拔安全插銷										
	噴嘴對準火源										
	用力壓下握把										

	<p>長： 員： 秦一、侯二、雷三</p>	<p>道轉角、樓梯出入應配置引導人員。 起火層及其上層為優先配置。</p>	<ul style="list-style-type: none"> . 大聲指引避難 . 打開緊急出(入)口 . 移除妨礙避難 . 各居室、避難出入口 . 手提擴音機、繩 . 其他必要之器材 . 操作避難器具 . 確認所有人員 . 關閉防火門、 . 緊急電源之確 . 升降機、電扶
	<p>成員： 胡一、何二、彭三</p>	<p>長：</p>	<ul style="list-style-type: none"> . 立即前往火災 . 緊急電源之確 . 電梯、電扶梯
	<p>成員： 程一、傅二、方三</p>	<p>長：</p>	<ul style="list-style-type: none"> . 緊急救護所之 . 受傷人員之緊 . 與消防人員連

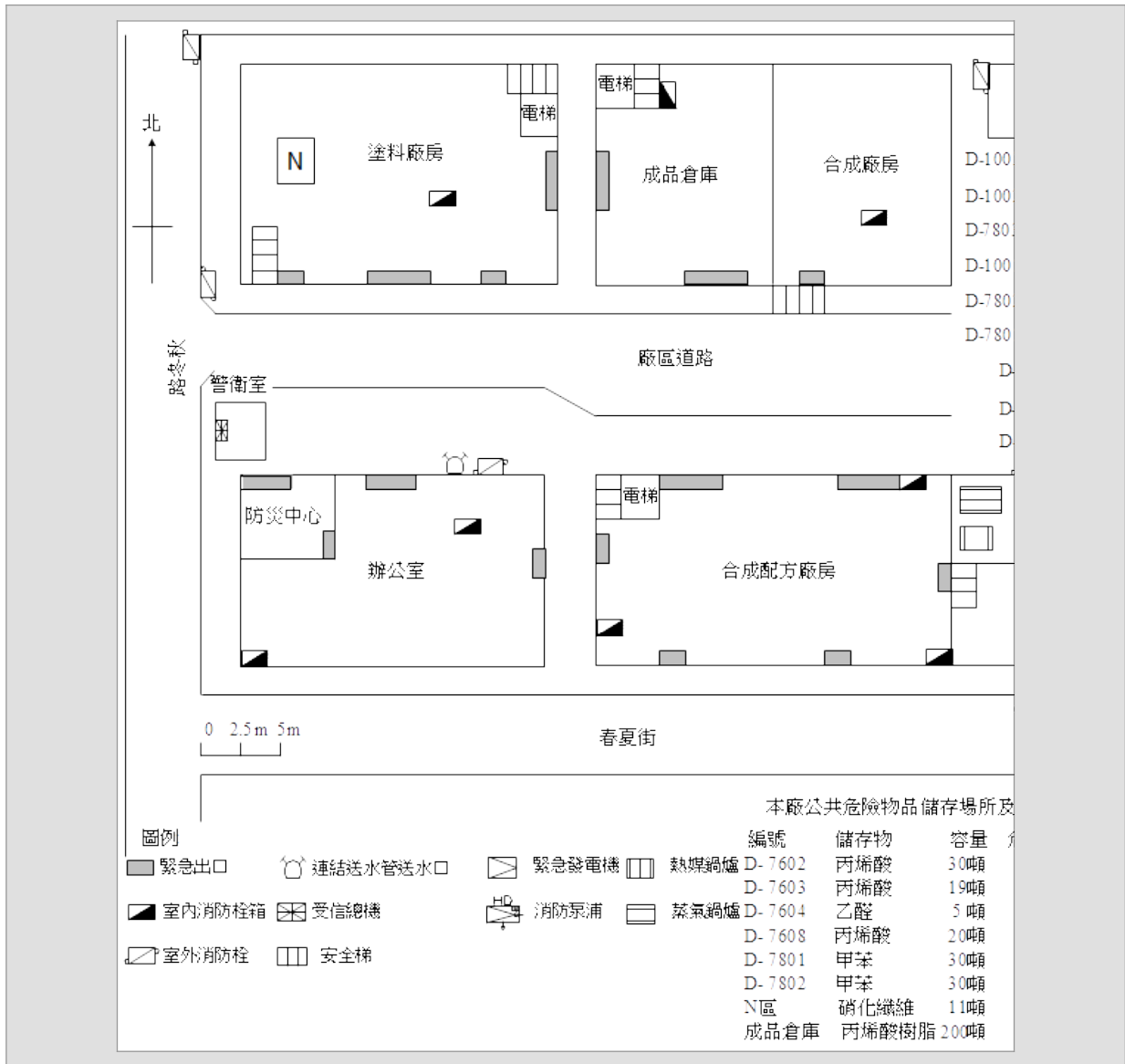
附件 16 緊急通報連絡步驟



附件 17 避難逃生路線圖



件 18 廠區平面配置圖及危害辨識卡 H-CARD



最後更新日期：○○年○○月○○日														
公司名稱	○○化學工廠	工廠用途	製造及儲存											
建築物名稱/結構	○○大樓 / RC	運作時間	24 小時											
廠區員工人數/勤休狀況	50 人/08:00-17:00 30 人/17:00-08:00、5 人/例假日													
救災專人姓名/聯絡方式	◎符合基準第五點之專人/電話													
室內可燃性材料說明	3 樓作業廠房使用隔音泡綿等													
化學品內容標示														
化學品名稱	包裝方式/材質	使用/存放地點	儲存量	樣態	UN NO	危害特性								
						毒性	禁水	爆炸性	可燃性	高壓氣體	放射性	其他		
○○	C/P	○樓作業廠房	900L*2	液	1234				●	●				
○○	T/G	○樓塗料廠房	6001	液	1234	●								
註：包裝方式：編織袋(C)、袋裝(B)、罐裝(T)、管裝(L)等。包裝材質：鋼(S)玻璃(G)塑膠(P)等。														
其他危險(害)資訊														
項目	設置場所	危險(害)性說明												
高壓電	1 樓廠房	○○V												
發電機	1 樓電氣室	○○○A												
光電設施	-	-												
化學品圖示				高壓電	發電機	光電設施	其他							

1 樓平面圖(員工 10 名)
樓面積：900 m² 可燃性材料：無
化學危害性：低溫配管
其他危險(害)資訊：發電機、高壓電

圖例：□緊急出口 □安全梯 ▨室外廁所 ◡儲熱式水管出水口

1 樓專人姓名：○○○ 聯絡電話：

危害辨識卡
廠區平面配
註：上開附

<p>2 樓平面圖(員工 10 名) 樓面積：900 m² 可燃性材料：無 化學危害性：無 其他危險(害)資訊：無</p> <p>圖例：□緊急出口 □安全梯 ▨室外廁所 ◡儲熱式水管出水口</p> <p>2 樓專人姓名：○○○ 聯絡電話：</p>	<p>3 樓平面圖(員工 30 名) 樓面積：900 m² 可燃性材料：作業廠房(隔音泡綿) 化學危害性：高溫配管、可燃性氣體配管、毒性物質、爆炸性物質 其他危險(害)資訊：發電機</p> <p>圖例：□緊急出口 □安全梯 ▨室外廁所 ◡儲熱式水管出水口</p> <p>3 樓專人姓名：○○○ 聯絡電話：</p>
--	---

註：1. 室內材料標示：使用易燃材料、隔音泡綿、織皮等場所繪壁以「粗黑色」線係表示。
2. 特殊危險危害標示：含劇毒品、腐蝕性、毒性、爆炸性化學物質等場所繪壁以「藍色」線係表示。
3. 配管標示：場所繪壁以紫色、綠色、紅色、藍色及灰色線係表示場所內具有高溫配管、低溫配管、可燃性氣(液)體配管、有毒氣(液)體配管及其他危險配管標示。