

## 公共危險物品各類事業場所消防防災計畫製作指導綱領

本指導綱領係為供辦理公共危險物品及可燃性高壓氣體設置標準暨安全管理辦法第 47 條第 1 項所定消防防災計畫製作之指導，至於消防防災計畫書之細節內容，則請參酌本指導綱領所附之範例，依各場所特性，擬訂適切之消防防災計畫書。

內容	製作要領
	<p>目的與適用範圍</p> <p style="text-align: right;">容應包括本 合法令適時</p>
	<p>管理權人及保安監督人之業務及職責</p> <p style="text-align: right;">容應包括管 合法令適時</p>
	<p>場所安全管理對策</p> <p>公共危險物品搬運安全。</p> <p>公共危險物品製程安全。</p> <p>公共危險物品處理作業。</p> <p>公共危險物品儲存安全。</p> <p>公共危險性機械及設備之運轉及操作要領。</p> <p>公共危險物品安全維護設施外觀檢查及性能檢查。</p> <p style="text-align: right;">明使用之公 所安全管理 對左列審查 立製程構件 實規範保安 立製程安全 範公共危險</p>

	公共危險物品製造、儲存、處理場所用火、用電之監督管理。	
	廠區消防安全設備及其他設施檢查與維修	立消防安全 他設施，包 表件相關欄
	施工安全對策	立場所施工 定保安監督 工場所消防 立災害通報 立動火作業 對可能進行 對承攬商進
	公共危險物品安全管理員工教育訓練	對新進員工 立危機處理
	自衛消防運作對策 自衛消防編組。 間、假日之運作編組。	立自衛消防 間、假日應 立緊急通報 立控制中心

	<p>急通報連絡步驟。</p> <p>正常狀況緊急停機應變措施。</p>
	<p>內容應包括洩漏時的應變措施與爆炸(燃燒)的應變措施</p>
	<p>說明平日震災預防措施、地震時及地震後相關應變處理措施。</p> <p>震時之緊急應變措施。</p> <p>震後之安全措施。</p>
	<p>計畫之製作、修正及保存規定。</p> <p>紀錄之製作及保存</p>
	<p>一、其他防災必要事項</p>

容應包括避

區平面配置

難逃生路線

關圖面資料

近可能提供

近可能提供

# ○○化工廠 消防防災計畫 範例

製定日期：民國○○年○○月○○日

人員	職稱	姓名	簽章
管理權人	廠長	○○○	○○○
保安監督人	安衛課課長	○○○	○○○

○○化工廠 消防防災計畫範例  
民國○年○月○日製定

目錄

	的與適用範
	理權人及之
	所安全管理
	區消防安全
	工安全對策
	共危險物品
	衛消防運作
	漏、爆炸等
	災預防措施
	錄之製作及
	他防災必要
※相關附件	附
件 1 消防防災計畫製作(變更)提報表.....	10 附

件 2	危險物品保安監督人遴派提報表	10	附
件 3	自衛消防編組訓練計畫通報表	11	附
件 4	消防安全設備檢查實施計畫	11	附
件 5	保安監督自主檢查表	12	附
件 6	防火避難設施自行檢查紀錄表	12	附
件 7	火災預防管理編組表	13	附
件 8	火災預防體系分工表	13	附
件 9	使用火氣設備自行檢查紀錄表	14	附
件 10	公共危險物品保安監督自主檢查表	15	附
件 11	電氣設備自行檢查紀錄表	28	附
件 12	自衛消防訓練計畫	28	附
件 13	自衛消防隊編組表	29	附
件 14	自衛消防隊裝備一覽表	31	附
件 15	夜間、假日自衛消防編組表	33	附
件 16	緊急通報連絡步驟	35	附
件 17	避難逃生路線圖	35	附
件 18	廠區平面配置圖	36	附

## 一、目的與適用範圍

### (一)目的

本計畫係依據公共危險物品及可燃性高壓氣體製造儲存處理場所設置標準暨安全管理辦法(以下簡稱管理辦法)第47條第1項規定，製造、儲存或處理六類物品達管制量30倍以上之場所，應由管理權人選任保安監督人，擬訂消防防災計畫，報請當地消防機關核定，並依該計畫執行六類物品保安監督相關業務，以達到預防火災及其他災害和保障人命安全、減輕災害之目的

### (二)適用範圍

- 1、在本場所居住、服務、工作、施工及出入之所有人員都必須遵守本計畫。
- 2、受託執行本計畫之所有人員。

## 二、管理權人及保安監督人之業務及職責

### (一)管理權人之業務及職責

#### 1、選

任保安監督人，使其正當公正地執行各

項保安監督業務。

2、指

導監督保安監督人業務之推動。

3、申

報消防防災計畫書，且其變更時亦同。

4、  
監

督消防安全設備檢修與維護之實施。

5、  
保

安監督人製定或變更消防防災計畫時，提供相關必要

之指示。

6、  
申

報保安監督人之遴用及解任。

(二) 保安監督人之業務及職責

1、  
消

防防災計畫之製作、檢討

及變更。

2、搬

運、製程、儲存及處理作業之指導及監督。

3、製

造、儲存、處理場所用火、用電之監

督管理。

4、  
場

所施工安全之監督。

5、  
電

器配線、電器、機械等用電、用火設備之安全監督管理。

6、

消  
防安全設備維護之實施及監督。

7、  
通  
報、滅火、避難訓練之實施。

8、  
對  
管理權人提出建議、請示

及其他相關協調連絡事項。

9、  
防

火避難設施自主檢查及管理。

10、  
防

止縱火之預防措施。

11、  
發

現設施

異常之處置。

12、  
火

災等災害發生時之緊急應變處置，以及與消防單位之通報連繫。

13、  
其

他防災上必

要之事項。

(三) 向消防機關連絡報告

- 1、消防防災計畫製作或變更完成後，應於15日內依附件1向當地消

防機關提報。

- 2、保安監督人遴用或解任後時，應於15日內依附件2向當地消防機關提報。
- 3、實施通報

、滅火、避難訓練時，應於7日前填註附件3向當地消防機關提報，並報告其結果。

4、消防安全設備

檢修結果報告之處置及保存。

5、遇有增建、改建、修建等施工時，應另訂定施工中消防防災計畫，並

於開工前報消防機關核定。

### 三、場所安全管理對策

#### (一) 公共危險物品搬運安全

##### 1、廠

區內嚴禁煙火。

##### 2、閃

電、暴風雨、發

本工廠內之  
廠卸料除應

生事故、演習當中及夜間，禁止裝卸工作。

### 3、裝

卸料時，槽車司機不得離開崗位並隨時注意裝卸情

形。

4、搬

運人員使用堆高機，應經堆高機訓練合格。

5、搬

運時，車行速度應平穩，保持在10公里

以下。

6、  
廠

區道路應平整無坑洞，以及避免急轉彎或陡坡之路段。

7、  
裝

卸時應輕裝、輕卸、嚴禁碰

撞、摩擦、拋擲、或劇烈震動。

8、  
槽

車進入防爆管制區時須裝減焰器。

9、  
車

頭朝外，以便發生緊急

時能儘速駛離現場。

10、乾

粉滅火器應放置在上風3公尺內位置隨時保持警戒。

(二) 公共危險物品製程安

全  
1、預  
防  
措  
施

- 1) 現場操
- 2) 蒸氣管
- 3) 運轉中
- 4) 抽取危
- 5) 轉動中
- 6) 取樣時
- 7) 管路之
- 8) 非本區
- 9) 詳讀物
- 10)實施各項
- 11)實施各項
- 12)有效監督

2、  
爆  
炸  
的  
控  
制

- 1) 選用洩
- 2) 於爆炸
- 3) 利用隔
- 4) 於停工

(三) 公共危險物品處理作業

- 1、定期訓練操作人員，應熟悉標準作業程序及緊急處置措施。
- 2、設置安全閥、

本廠為化學

破裂盤以釋放壓力，防止壓力過大造成事故的發生。

3、設置緊急停止系統，可在溫度、壓力異常時，

及時停止反應系統的運作，確保系統的安全。

(四) 公共危險物品儲存安全

- 1、製造原料、半成品、成品必須

根據不同性質，分類及分室堆放儲存，最好用框架或高架維護固定，並每日定期檢查有無外洩等清

況。  
2、製造原料、半成品、成品外觀須有明顯標示，包括原料名稱、製造日期、危險等級及數量（重

- 量)。
- 3、儲存場所內堆放之物品，應預留適當之走道、高度及通風位置。
  - 4、儲存場所內須裝有溫度計及

濕度計，避免高溫或受潮之現象。

5、嚴禁在儲存場所內進行分裝、裝箱、拆箱等容易引起火災之行為

- 。保持倉庫之整潔，不得堆放其他非經許可之物品。
- 6、
- 7、儲存場所內照明應採用防爆照明燈，外部周圍

不得堆放可燃物。

(五) 公共危險性機械及設備之運轉及操作要領

- 1、機械或設備內部有壓力時不可放鬆螺

本廠區內之

絲或有敲打之動作。

2、廠區嚴禁煙火，如有切割、電焊等動火之需要，須申請動火工作許可，經核准

後始可使用。

- 3、操作人員須定期至場所檢查，並記錄製程設備相關操作參數。
- 4、如操作上存有疑問時，

應向上級報告，經核示後方可再進行作業。

(六) 公共危險物品安全維護設施外觀檢查及性能檢查

(七) 公共

危險物品製造、儲存、處理場所用火、用電之監督管理

1、用火設備之注意事項

- 1) 廠內嚴禁
- 2) 廠內執
- 3) 所有員
- 4) 所有員
- 5) 使用火

2、用電之注意事項

6) 燃料箱

1) 定期檢

2) 定期檢

3) 定期檢

4) 檢查使

5) 塑膠電

6) 防止場

四、廠區消防安全設備及其他設施檢查與維修

(一) 消防安全設備之維護管理

(二) 其他設施之檢查與

管理權人為  
依規定將檢

## 維修

保安監督人  
隔多久時間

- 1、防火避難設施之自行檢查結果應詳細填註於附件6。
- 2、防火員應對所有火源（瓦斯爐、火爐

、吸菸、鍋爐)、瓦斯、電氣設施進行檢查、管理，並依火災預防編組表(詳如附件7、8)明定

各區之防火負責人、火源責任者。

- 3、使用火氣設備之自行檢查結果應詳細填註於附件9。
- 4、公共危險物

品之保安監督自行檢查結果應詳細填註於附件10。

5、電氣設備之自行檢查結果應詳細填註於附件1

1

。

## 五、施工安全對策

(一) 雙方之負責人事先應協商設置「場所施工安全協商會」，確立場所整體的安全管理對策，然

後依據協議推展防災管理體制。

(二) 為確保雙方面之連絡體制，施工安全協商會議應定期舉行，對於施

工之進行狀況、防災對策、教育訓練等之實施，隨時檢討改進。

(三) 施工部分之保安監督人對於該施工

現場之作業人員，應嚴格要求其遵守施工安全管理事項。

(四) 施工中其消防安全設備仍非維持有效狀態

不可，若因施工之原因，不得已必須停用時，應依施工內容，採取必要之代替措施。

(五)

施工場所因器

材機械等設備搬入，極易雜亂，必須整理清掃，隨時保持避難通道之暢通，採取防止施工中起火之

對策。  
(六) 在施工现场或明顯之處所，應分別將災害發生時之通報連絡處所、電話號碼、處理火氣之滅

火準備、吸菸管理等作業人員一般遵守事項揭示週知。

(七) 施工現場與使用現場應作防火區劃。

(八) 因施工

而對走廊、通道、樓梯等構成妨礙者，應設置替代道路。

## 六、公共危險物品安全管理員工教育訓練

公共危險物

前講習：新

衛消防編組

能訓練：各  
術等訓練。

## 七、自衛消防運作對策

### (一) 自衛消防編組

本場所自衛消防編組表如附件 1 3。

衛消防隊長  
負責廠區發  
場緊急應變

解事故之規

動緊急應變

立指揮中心

持自衛消防

斷需求及瞭

斷是否需要

時下達疏散

定及執行適

災/爆炸等緊

衛消防編組

(1)通報班：負責對廠內各部門通報火災狀況、緊急應變事項及將火災訊息通報當地消防機關，應注意事項如下：

握自衛消防

集損失狀況

悉對建築物

火班：由事

悉消防設備

止水損及造

難引導班：

火效果不明。

難引導人員。

梯前應配置

作避難設備

用廣播設備

認各部門成

疏散路線圖。

護班：對災

認救護小組

認有足夠及

保需急救人

全防護班：

全門、防火

閉空調設備

止電梯。

危險物、瓦

止自動撒水

除妨礙消防

衛消防隊之

間、假日之

應製作「夜

間、假日自衛消防編組」(如附件 15)，夜間、假日發生火災或其他災害時，應依「夜間、假日

自衛消防編組」進行初期滅火活動。

急通報連絡

正常緊急停

- 1、通報場所應變管理中心。
- 2、立刻停止一切

運轉設備。

3、關閉緊急遮斷閥。

4、初步查明停機或故障之原因。

5、準備滅火措施。

6、通知自衛消防編組預備

待命。

## 八、洩漏、爆炸等意外事故之應變措施

(一)  
洩漏時之應變措施

- 1、人命救助第一優先。
- 2、有爆炸危險時，其警戒範圍儘量擴大，並禁止非

救災人員進入警戒區內。

- 3、若係瓦斯或有毒氣體洩漏，必須透過各種廣播、傳播媒體對下風居民進行

勸告儘速避難。

- 4、指導避難之同時，並告知關閉使用中之電器及火源。
- 5、面積廣闊時，應集中一方面進

行搶救。

- 6、隨時注意風向變化，注意搶救隊員安全，最好以輪流方式，避免過度勞累。
- 7、搶救若需耗費

長時間，應準備應急之醫療與飲用食品。

8、發生洩漏時，應立即關閉開關或停止輸送作業。

(二) 爆炸 (

- 燃燒)的應變要領
- 1、建築物與危險物品同時發生火災時，採取守勢的防禦行動。
  - 2、阻止蔓延應比熄滅火

災行動優先。

- 3、阻止蔓延行動，應先將未燃容器（槽、鋼瓶、桶）予以冷卻及搬運危險物品至安全地

- 帶。
- 4、先確定火場內燃燒物品的種類和性質，再採取適當的滅火手段。
  - 5、基本資料在平時就應準備妥善

，以謀求隨時都可以在火災現場上應用。

6、燃燒有毒氣體時，必須穿著空氣呼吸器具，並由上風位置

進行滅火。

- 7、發生爆炸或燃燒時，應立即關閉開關或停止輸送作業。

## 九、震災預防措施

- (一) 地震時之緊急應變措施

- 1、於用火

用電設備器具周遭之員工，應確實切斷電（火）源，並移除易燃物。

2、全體員工應確認周圍機具、物

品等有無掉落及異常狀況。

3、地震時不可匆忙往外跑，尤其是在有公共危險物外漏、房屋倒塌及玻璃

掉落之虞時。

(二) 地震後之安全措施

- 1、於用火用電設備器具周遭之員工，應確認電（火）源安全無虞後，

方可使用相關設備。

2、地震發生後如發生災害，於自身安全無虞下，應依自衛消防編組分工，進行救

- 災。
- 3、如有受傷者，應列入最優先之救援行動，採取必要之緊急救護措施。
  - 4、蒐集相關地震資訊，適時

通報建築內部人員，如須採取避難行動，應告知集結地點，俾利集體前往避難場所。

(三) 平日震災預防

措施

- 1、為防範地震造成之災害，場所內應準備必要之防災用品，保安監督人及相關管理幹部應透過防

災教育，周知所有從業人員。

2、檢查附屬在建築物之設施如廣告牌、窗框、外壁等及陳列物品有無倒

塌、掉落、鬆脫。

3、檢查燃氣設備、用火用電設備器具、公共危險物品，有無防止掉落或傾倒措施，

以及簡易自動滅火裝置、燃料自動停止裝置之動作狀況。

#### 十、紀錄之製作及保存

(一) 場所管理權人將消防防災計畫向消防機

關申報完畢後，交由保安監督人保存妥當。

(二)

有關計畫內容，如人員、連絡方式、訓練等內容有所異

動時，必須隨時更改防災計畫內容。

(三) 遇有災變時，須針對事故調查之結果，修改消防防災計畫之內

容。

## 十一、其他防災必要事項

### (一) 避難逃生路線

- 1、保安監督人應製作避難逃生路線圖，清楚標示各區消防安全設備位置及通往室

外之避難逃生路線，張貼於從業人員及進出人員顯而易見之位置。

2、樓梯、走廊、出入口、通道等避

難路線不得放置物品。

- 3、室外樓梯、直通樓梯、安全梯、特別安全梯之緊急出入口不得設鎖。
- 4、屋頂設

有避難場所時，其屋頂及通往屋頂之避難路線，不得放置妨礙避難之物品。

5、平時應保持防火門正常

動作，不得放置妨礙防火門機能之物品。

6、避難路線及滅火器、室內消防栓之周邊，應經常整理，不

得放置妨礙避難逃生及滅火之物品。

7、本廠避難逃生路線圖如附件 1 7。

1、製作廠區平面配

區平面配置

置圖應包括下列事項：

廠消防防災

般(行政)場

險物品作業

全防護場所  
防護牆等。

區配置圖須

置圖須註明

安監督人應

急連絡電話

火警救護	
瓦斯公司	
電力公司	
保全公司	
公司主管	

危險物品諮詢專線	
----------	--

施日期：本

附件 1 消防防災計畫製作(變更)提報表

受		南投縣政府消防	
主		茲提報消防防災	
性		<input checked="" type="checkbox"/> 新製作	
提		<input type="checkbox"/>	
提		管理權人	
製		地址：	
		電話：	
		保安監督人	
		地址：	
		電話：	
場	名	○○○化電廠	03-*****
	地		○○縣○○市○
審			

附件 2 危險物品保安監督人遴派提報表

受		南投縣政府消防	
主		遴派本場所危險	
提		<input type="checkbox"/>	
提		管理權人	
場	名	○○○化電廠	03-*****
	地		○○縣○○市○
場	姓	○○○	03-*****
	地	○○縣○○市○身○路○段○號	*****
場	姓	○○○	03-*****
	出	○	*****
場	住		○○縣○○市○
	選		<input type="checkbox"/>
場	職	<input type="checkbox"/> 課課長	
	學		○○大學○○學
場	接		○○受○○○
	講		<input type="checkbox"/>
選	姓		
	出		
選	住		
	解		
選	解		
	保		

年

核

### 附件 3 自衛消防編組訓練計畫通報表

	受						
	主						
	提						
	提						
場	名		○○化電廠				
	地						
	日						
	內						
	種						
	參		○		前		
	派		■要 □不要		消		
其							
訓							

南投縣政府消防  
 本場所擬依下列  
 ○  
 管理權人  
 保安監督人  
 03-\*\*\*\*\*  
 ○○縣○○市○  
 98  
 ■緊急處理 ■  
 ■避難訓練 ■  
 ■白天人員之訓  
 □全體人員之訓  
 ■要  
 每半年至少舉辦

審

### 附件 4 消防安全設備檢查實施計畫

	■滅火器	
	■室內消防栓	
	■室外消防栓	
	■自動撒水設備	
	■泡沫滅火設備	
	■火警自動警報設備	
	■緊急廣播設備	
	■標示設備	
	□避難器具	
	■緊急照明設備	
	□排煙設備	
	■採水設備	
	■發電機	

附件5 保安監督人自主檢查表

	防火避難設施	職稱： 姓名：		每月至少檢查一
	使用火氣設備	職稱： 姓名：		同上
	公共危險物品保安	職稱事項 姓名：		同上
	電氣設備	職稱： 姓名：		同上

附件6 防火避難設施自行檢查紀錄表

		1.	
		2.	
		3.	
		4.	
		5.	
		6.	
		7.	
		8.	
		9.	
	保安監督人簽章	管理權人處置情形及簽章	

附件 7 火災預防管理編組表

	職稱： 姓名	職稱：管理課長 姓名：林甲	行政大樓一樓	課員	
		職稱：財務課長 姓名：江乙	行政大樓二樓	課員	
		職稱：儀電課長 姓名：廖丙	儀電辦公室	汪五	
				鍾六	
				葉七	
		職稱：製造課長 姓名：邱丁	控制室及生產區	沈八	
				趙九	
				許十	
				蕭一	
		職稱：倉運課長 姓名：呂戊	倉庫及灌裝區	領班	吳三
				楊四	
		職稱：機械課長 姓名：施己	機械辦公室	工程師	游五
	顏六				
	職稱：環品課長 姓名：宋庚	化驗室	領班	莊七	
			賴八		

附件 8 火災預防體系分工表

	防火避難設施		
	使用火氣設備		
	公共危險物品保安監督事項		
	電氣設備		
	消防安全設備		
	防火教育訓練		
	施工中保安監督		

	防止縱火預防措施		
--	----------	--	--

附件 9 使用火氣設備自行檢查紀錄表

			<input checked="" type="checkbox"/> 符合 <input type="checkbox"/> 不符合
			<input checked="" type="checkbox"/> 符合 <input type="checkbox"/> 不符合
			<input checked="" type="checkbox"/> 符合 <input type="checkbox"/> 不符合
			<input checked="" type="checkbox"/> 符合 <input type="checkbox"/> 不符合
			<input checked="" type="checkbox"/> 符合 <input type="checkbox"/> 不符合
			<input checked="" type="checkbox"/> 符合 <input type="checkbox"/> 不符合
			<input checked="" type="checkbox"/> 符合 <input type="checkbox"/> 不符合
			<input checked="" type="checkbox"/> 符合 <input type="checkbox"/> 不符合
保安監督人簽章		管理權人處置情形及簽章	

附件 10 公共危險物品保安監督自主檢查表

					○化工廠	49-***
					○縣○市○路○段○號	工廠
						○縣○
						○縣○
管理權人及保安監督人之業務及職責	是否由管理權人選任管理或監督層次以上幹部為保安監督人?					是 否 未選任
	保安監督人是否依規定參加講習，並領有合格證書?					是 否 無合格證書
	保安監督人是否依規定製定消防防災計畫，並報請消防機關核定?					是 否 未製定
	消防防災計畫內容不合時宜者，保安監督人是否重新修正，並報請消防機關核定?					是 否 未修正
	保安監督人實施自衛消防編組訓練是否事先通報當地消防機關?					是 否 未實施
消防防災計畫	內容是否包括目的與適用範圍?					是 否 未訂定

	內容是否包括管理權人及保安監督人之業務及職責？		是 否 未訂定
	內容是否包括場所安全管理對策(含公共危險物品搬運安全、製程安全、處理作業、儲存安全、危險性機械及設備之運轉及操作要領、安全維護設施外觀檢查及性能檢查、用火用電之監督管理)，並與實際狀況相符？		是 否 未訂定
	內容是否包括廠區消防安全設備及其他設施檢查與維修？		其他 是 否 未訂定
	內容是否包括施工安全對策？		是 否 未訂定
	內容是否包括公共危險物品安全管理員工教育訓練？		是 否 未訂定
	內容是否包括自衛消防運作對策(含自衛消防編組、夜間假日之運作編組、緊急通報連絡步驟、非正常狀況緊急停機應變措施)？		是 否 未訂定
	內容是否包括洩漏、爆炸等意外事故之應變措施？		是 否 未訂定
消防防災計畫	內容是否包括震災預防措施(含地震時之緊急應變措施、地震後之安全措施)？		是 否 未訂定
	內容是否包括紀錄之製作及保存？		是 否 未訂定

場所安全管理對策	消防防災計畫所列公共危險物品搬運安全事項是否確實執行？		是 否 未
	消防防災計畫所列公共危險物品製程安全事項是否確實執行？		是 否 未
	消防防災計畫所列公共危險物品處理作業事項是否確實執行？		是 否 未
	消防防災計畫所列公共危險物品儲存安全事項是否確實執行？		是 否 未
	消防防災計畫所列危險性機械及設備之運轉及操作要領事項是否確實執行？		是 否 未
	消防防災計畫所列公共危險物品安全維護設施外觀及性能檢查事項是否確實執行？		是 否 未
	現場之作業人員是否依規定嚴禁煙火？		是 否 未
	是否有用火、用電每日檢查紀錄？		是 否 無紀錄
用火、用電檢查發現缺失，是否立即改善？		是 否 未立即改善	
施工安全對策	是否依規定提報施工中消防防災計畫？		是 否 無提報

	雙方負責人是否事先建立協商機制，定期舉行施工安全協商會議，並有紀錄可查？		是 否 未定期舉
	施工現場之作業人員是否依規定遵守施工安全管理事項？		是 否 未遵守
	施工中消防安全設備不得已必須停用時，是否依施工內容，採取必要之代替措施？		是 否 無代替措
	施工場所是否保持避難通道之暢通？		是 否 未保持暢
位置、 構造設備	消防安全設備是否委託消防設備師（士）檢查？		是 否 未委託
	消防安全設備是否依規定進行檢修申報？		是 否 未定期申
位置、 構造設備	廠區位置、構造、設備每月一次之自主檢查（依場所用途參照「消防機關辦理消防安全檢查注意事項」第二點附表六之1至附表六之9之紀錄表實施檢查），是否有紀錄可查？		是 否 無紀錄
	檢查發現缺失是否立即改善？		是 否 未立即改
教育 訓練	新進員工是否有接受操作技術、安全衛生、防護器具使用、裝卸作業安全、消防設備系統及監測系統操作等職前講習訓練，並有紀錄可查？		是 否 未訓練
	在職員工是否有接受化學原料反應危險性常識、特種化學物質或毒性化學物質之處理技術等訓練？		是 否 未訓練

		在職員工是否有每半年接受一次四小時之自衛消防編組訓練？		是 否 未訓練
		自衛消防編組訓練後，是否有檢討紀錄，並公告員工周知？		是 否 無檢討紀錄
		有無定期舉辦危險物品洩漏、爆炸及地震等救災避難演練，讓所有員工瞭解防災計畫之內容？		是 否 未定期舉辦
自衛消防編組	滅火班	是否都知道自己之任務？		是 否 完全不知
		是否都知道滅火設備(滅火器及室內消防栓)之操作？		是 否 完全不知
		是否都知道滅火器及室內消防栓之位置？		是 否 完全不知
	通報班	是否都知道自己之任務？		是 否 完全不知
		是否都知道廣播設備之操作？		是 否 完全不知
		是否都知道通知一一九之方法及重點？		是 否 完全不知
		是否都知道災害發生時之通報流程？		是 否 完全不知

避難引導班	是否都知道自己之任務？		是 否 完全不知
	是否都知道避難器具之操作？		是 否 完全不知
	是否都知道避難器具之設置地點？		是 否 完全不知
	是否都知道自己應勤裝備之內容及位置？		是 否 完全不知
自衛消防編組	安全防護班	是否都知道自己之任務？	是 否 完全不知
		是否都知道防火門、防火鐵捲門、排煙設備之操作？	是 否 完全不知
	是否都知道上述設備之設置地點？	是 否 完全不知	
	是否都知道自己應勤裝備之內容及位置？	是 否 完全不知	
救護班	是否都知道自己之任務？	是 否 完全不知	
	是否都知道自己應勤裝備之內容及位置？	是 否 完全不知	

防止縱火措施	是否清除死角之可燃物？		是 否 未清除
	是否建立門禁管制制度？		是 否 未建立管
	是否有定期、不定期巡邏紀錄？		是 否 無紀錄
	是否有假日及夜間巡邏體制？		是 否 未建立信
其他		安監督人是否製作廠區平面配置圖	是 否 未製作
		安監督人是否製作避難逃生路線圖，並張貼於顯而易見之位置？	是 否 未製作
檢查缺失及改善作為		複查結果說明	
保安監督人簽章：○○○		保安監督人簽章：○○○	

檢查項目		檢查結果	辦法
位置	■安全距離	<input type="checkbox"/> 符合規定 <input type="checkbox"/> 既設場所免改善 <input type="checkbox"/> 不符合規定	13條
		距離不足 <input type="checkbox"/> 擋牆破損或高(長)度不足 <input type="checkbox"/> 其他(說明：_____ )	<input type="checkbox"/>

	<input type="checkbox"/> 符合規定 <input type="checkbox"/> 既設場所免改善 <input type="checkbox"/> 不符合規定	<input type="checkbox"/> 距離不足 <input type="checkbox"/> 其他	
構造	<b>保留空地</b>	<input type="checkbox"/> 符合規定 <input type="checkbox"/> 既設場所免改善 <input type="checkbox"/> 不符合規定	<input type="checkbox"/> 距離不足 <input type="checkbox"/> 其他
	建築物構造(含幫浦室) <input type="checkbox"/> 不得設於地下層	<input type="checkbox"/> 符合規定 <input type="checkbox"/> 既設場所免改善 <input type="checkbox"/> 不符合規定 設於地下層 其他(說明: _____)	<input type="checkbox"/> 15條 <input type="checkbox"/> 1項 <input type="checkbox"/> 1款
	<input type="checkbox"/> 牆 <input type="checkbox"/> 樑 <input type="checkbox"/> 柱 <input type="checkbox"/> 地板 <input type="checkbox"/> 樓梯 <input type="checkbox"/> 屋頂 <input type="checkbox"/> 天花板	<input type="checkbox"/> 符合規定 <input type="checkbox"/> 既設場所免改善 <input type="checkbox"/> 不符合規定	<input type="checkbox"/> 15條 <input type="checkbox"/> 1項 <input type="checkbox"/> 2.3 <input type="checkbox"/> 款構造不當 <input type="checkbox"/> 項1.3 <input type="checkbox"/> 其他
	出入口 <input type="checkbox"/> 防火門窗 <input type="checkbox"/> 鑲嵌鐵絲網玻璃	<input type="checkbox"/> 符合規定 <input type="checkbox"/> 既設場所免改善 <input type="checkbox"/> 不符合規定	<input type="checkbox"/> 15條 <input type="checkbox"/> 1項 <input type="checkbox"/> 2.4.5 <input type="checkbox"/> 款設置其他開 <input type="checkbox"/> 項1.2 <input type="checkbox"/> 其他
防止流出構造 <input type="checkbox"/> 不滲透構造 <input type="checkbox"/> 地板適當傾斜 <input type="checkbox"/> 集液設施 <input type="checkbox"/> 防止流出措施 <input type="checkbox"/> 油水分離裝置	<input type="checkbox"/> 符合規定 <input type="checkbox"/> 既設場所免改善(說明: _____) <input type="checkbox"/> 不符合規定 圍阻措施	<input type="checkbox"/> 15條 <input type="checkbox"/> 1項 <input type="checkbox"/> 6 <input type="checkbox"/> 構造不當 <input type="checkbox"/> 其他	
設備	採光 <input type="checkbox"/> 採光設備 <input type="checkbox"/> 照明設備	<input type="checkbox"/> 符合規定 <input type="checkbox"/> 不符合規定 拆除 <input type="checkbox"/> 破損 <input type="checkbox"/> 性能不良 <input type="checkbox"/> 其他(說明: _____)	<input type="checkbox"/> 16條 <input type="checkbox"/> 1項 <input type="checkbox"/> 1款
	換氣 <input type="checkbox"/> 通風設備 <input type="checkbox"/> 排出設備	<input type="checkbox"/> 符合規定 <input type="checkbox"/> 不符合規定 拆除 <input type="checkbox"/> 破損 <input type="checkbox"/> 性能不良 <input type="checkbox"/> 其他(說明: _____)	<input type="checkbox"/> 16條 <input type="checkbox"/> 1項 <input type="checkbox"/> 1.2款
	設備安全裝置 <input type="checkbox"/> 防止溢漏或飛散設備 <input type="checkbox"/> 測溫設備 <input type="checkbox"/> 不直接用火加熱構造 <input type="checkbox"/> 壓力計 <input type="checkbox"/> 壓力安全裝置 <input type="checkbox"/> 消除靜電裝置	<input type="checkbox"/> 符合規定 <input type="checkbox"/> 不符合規定 拆除 <input type="checkbox"/> 破損 <input type="checkbox"/> 性能不良 其他(說明: _____)	<input type="checkbox"/> 16條 <input type="checkbox"/> 1項 <input type="checkbox"/> 3-7款
	<input type="checkbox"/> 電動機 <input type="checkbox"/> 幫浦設備 <input type="checkbox"/> 安全閥 <input type="checkbox"/> 管接頭	<input type="checkbox"/> 符合規定 <input type="checkbox"/> 既設場所免改善 <input type="checkbox"/> 不符合規定 設置位置不當 <input type="checkbox"/> 拆除 <input type="checkbox"/> 破損 <input type="checkbox"/> 性能不良 其他(說明: _____)	<input type="checkbox"/> 16條 <input type="checkbox"/> 1項 <input type="checkbox"/> 9款
		<input type="checkbox"/> 符合規定( <input type="checkbox"/> 目視 <input type="checkbox"/> 實測) 避雷設備	<input type="checkbox"/> 16條 <input type="checkbox"/> 1項 <input type="checkbox"/> 8 <input type="checkbox"/> 款符合規定 <input type="checkbox"/> 拆除 <input type="checkbox"/> 變 <input type="checkbox"/> 其他

	■ 標示板	<input type="checkbox"/> 符合規定 <input type="checkbox"/> 不符合規定	19 條 拆除	<input type="checkbox"/> 破損
--	-------	---	------------	-----------------------------



設備	換氣	<input checked="" type="checkbox"/> 通風設備 <input checked="" type="checkbox"/> 排出設備  <input checked="" type="checkbox"/> 防火閘門	<input type="checkbox"/> 符合規定 <input type="checkbox"/> 不符合規定 <input type="checkbox"/> 拆除 <input type="checkbox"/> 破損 <input type="checkbox"/> 性能不良 通風(含調或維持內部在自然溫度以下裝置 <input type="checkbox"/> 其他(說明: _____)	21 條 13.15 款、22 條 1 款 本、文、23 條 2 項 目、文、24 條 1 項 本、文、25 條 2 項 項、文、26 條 1 項 本、文、27 條 1 項 條、文、28 條 1 項 本、文、29 條 1 項
			<input type="checkbox"/> 符合規定( <input type="checkbox"/> 目視 <input type="checkbox"/> 實測 )  避雷設備	21 條 4 款 3 款、文、22 條 1 項 本、文、23 條 2 項 項、文、24 條 1 項 本、文、25 條 2 項 項、文、26 條 1 項 本、文、27 條 1 項 條、文、28 條 1 項 本、文、29 條 1 項 其他 變形、
		<input checked="" type="checkbox"/> 標示板	<input type="checkbox"/> 符合規定 <input type="checkbox"/> 不符合規定  拆除 <input type="checkbox"/> 破損 <input type="checkbox"/> 不顯明 <input type="checkbox"/> 內容不當 其他(說明: _____)	19 條 <input type="checkbox"/>

檢查項目		檢查結果	辦法
位置	<input checked="" type="checkbox"/> 安全距離	<input type="checkbox"/> 符合規定 <input type="checkbox"/> 既設場所免改善 <input type="checkbox"/> 不符合規定  距離不足 <input type="checkbox"/> 擋牆破損或高(長)度不足  其他(說明: _____)	30 條 1 款、31 條本文 <input type="checkbox"/>
	<input checked="" type="checkbox"/> 保留空地	<input type="checkbox"/> 符合規定 <input type="checkbox"/> 既設場所免改善 <input type="checkbox"/> 不符合規定	30 條 4.5 款、31 條本文 <input type="checkbox"/> 距離不足 <input type="checkbox"/> 其他
構造	<input type="checkbox"/> 符合規定 <input type="checkbox"/> 既設場所免改善 <input type="checkbox"/> 不符合規定 <input type="checkbox"/> 潮濕 <input type="checkbox"/> 排水不良 不潮濕、排水良好處	<input type="checkbox"/> 符合規定 <input type="checkbox"/> 既設場所免改善 <input type="checkbox"/> 不符合規定  其他(說明: _____)	30 條 2 款、31 條本文 <input type="checkbox"/>
	<input checked="" type="checkbox"/> 圍欄	<input type="checkbox"/> 符合規定 <input type="checkbox"/> 不符合規定  其他(說明: _____)	30 條 3 款高度不符 <input type="checkbox"/> 條縫破 <input type="checkbox"/> 1-4 款
	<input checked="" type="checkbox"/> 架臺	<input type="checkbox"/> 符合規定 <input type="checkbox"/> 不符合規定	30 條 6 款、31 條本文 <input type="checkbox"/> 固定不良 <input type="checkbox"/> 其他
	<input checked="" type="checkbox"/> 容器堆積 <input checked="" type="checkbox"/> 分區儲存	<input type="checkbox"/> 符合規定 <input type="checkbox"/> 不符合規定	30 條 7.8 款、31 條本文 <input type="checkbox"/> 堆積高度不符 <input type="checkbox"/> 其他
		<input type="checkbox"/> 符合規定 <input checked="" type="checkbox"/> 不符合規定  排水不 分離槽	31 條 5 款 <input type="checkbox"/> 拆除 <input type="checkbox"/> 其他
設備	<input checked="" type="checkbox"/> 標示板	<input type="checkbox"/> 符合規定 <input type="checkbox"/> 不符合規定	19 條 <input type="checkbox"/> 拆除 <input type="checkbox"/> 破損 <input type="checkbox"/> 其他



	<input checked="" type="checkbox"/> 排水管 <input checked="" type="checkbox"/> 輸送配管	<input type="checkbox"/> 符合規定 <input type="checkbox"/> 既設場所免改善(說明：_____) <input type="checkbox"/> 不符合規定	33 條 10 款、34 條 1 <input type="checkbox"/> 項設置位置不當 本文、36 條 其他
	<input checked="" type="checkbox"/> 標示板	<input type="checkbox"/> 符合規定 <input type="checkbox"/> 不符合規定 拆除 <input type="checkbox"/> 破損 <input type="checkbox"/> 不顯明 <input type="checkbox"/> 內容不當 <input type="checkbox"/> 其他(說明：_____)	<input type="checkbox"/> 19 條

檢查項目		檢查結果	辦法
位置		<input type="checkbox"/> 符合規定 <input type="checkbox"/> 既設場所免改善 <input type="checkbox"/> 不符合規定 安全距離不足 <input type="checkbox"/> 其他(說明: _____)	37條1款、39條1款、40條
		<input type="checkbox"/> 符合規定 <input type="checkbox"/> 既設場所免改善 <input type="checkbox"/> 免設(無延燒之虞或設置防火牆及防火水幕) 廠區境界線距離 <input type="checkbox"/> 距離不足 <input type="checkbox"/> 防火牆及防火水幕破損或高(長)度不足 <input type="checkbox"/> 其他(說明: _____)	37條2款、40條
		<input type="checkbox"/> 符合規定 <input type="checkbox"/> 既設場所免改善 <input type="checkbox"/> 不符合規定 相鄰距離不足 <input type="checkbox"/> 其他(說明: _____)	37條4款、39條1款、40條
		<input type="checkbox"/> 符合規定 <input type="checkbox"/> 既設場所免改善 <input type="checkbox"/> 不符合規定 保留空地	37條3.13款、39條2、3款、40條 <input type="checkbox"/> 距離不足 <input type="checkbox"/> 空地增
構造	儲槽構造	<input type="checkbox"/> 符合規定 <input type="checkbox"/> 既設場所免改善 <input type="checkbox"/> 不符合規定	37條5-9款、39條1款、40條 <input type="checkbox"/> 構造不當 <input type="checkbox"/> 破損
	防液堤(分隔堤)	<input type="checkbox"/> 符合規定 <input type="checkbox"/> 既設場所免改善(說明: _____) <input type="checkbox"/> 不符合規定	材質不當 <input type="checkbox"/> 容量不 周圍道路寬度不足或 款、38 破損 39條4 <input type="checkbox"/> 龜裂 設置與儲槽無關或非 <input type="checkbox"/> 排水設備拆除或性 <input type="checkbox"/> 洩漏檢測裝置拆除 其他
	幫浦	<input type="checkbox"/> 符合規定 <input type="checkbox"/> 既設場所免改善 <input type="checkbox"/> 不符合規定	35條1項1款2目之1.2 <input type="checkbox"/> 構造不當 <input type="checkbox"/> 拆除
	出入口	<input type="checkbox"/> 符合規定 <input type="checkbox"/> 既設場所免改善 <input type="checkbox"/> 不符合規定 <input type="checkbox"/> 設置其他開口 <input type="checkbox"/> 構造不當 <input type="checkbox"/> 拆除 <input type="checkbox"/> 破損 <input type="checkbox"/> 變形 <input type="checkbox"/> 其他(說明: _____)	35條1項1款2目之3.4
	防止流出構造	<input type="checkbox"/> 符合規定 <input type="checkbox"/> 既設場所免改善 <input type="checkbox"/> 不符合規定 <input type="checkbox"/> 拆除 <input type="checkbox"/> 破損 <input type="checkbox"/> 性能不良 <input type="checkbox"/> 其他(說明: _____)	符合規定 既設場所免改善 35條1項1 不符合規定 5、3目 <input type="checkbox"/> 構造不當 <input type="checkbox"/> 拆除 <input type="checkbox"/> 其他
設備	採光	<input type="checkbox"/> 符合規定 <input type="checkbox"/> 不符合規定 <input type="checkbox"/> 拆除 <input type="checkbox"/> 破損 <input type="checkbox"/> 性能不良 <input type="checkbox"/> 其他(說明: _____)	35條1項1款2目之6
	換氣	<input type="checkbox"/> 符合規定 <input type="checkbox"/> 不符合規定 <input type="checkbox"/> 拆除 <input type="checkbox"/> 破損 <input type="checkbox"/> 性能不良 <input type="checkbox"/> 其他(說明: _____)	35條1項1款2目之6.7
	儲槽安全裝置	<input type="checkbox"/> 符合規定 <input type="checkbox"/> 不符合規定 <input type="checkbox"/> 拆除 <input type="checkbox"/> 破損 <input type="checkbox"/> 性能不良 <input type="checkbox"/> 其他(說明: _____)	37條10款、11款、39條1款、40條
	幫浦設備	<input type="checkbox"/> 符合規定 <input type="checkbox"/> 不符合規定 <input type="checkbox"/> 固定不良 <input type="checkbox"/> 拆除 <input type="checkbox"/> 破損 <input type="checkbox"/> 性能不良 <input type="checkbox"/> 其他(說明: _____)	37條13款本文、40條
	注入口	<input type="checkbox"/> 符合規定 <input type="checkbox"/> 不符合規定	37條12款、39條1款、40條 <input type="checkbox"/> 設置位置不當 <input type="checkbox"/>

	<input type="checkbox"/> 符合規定 <input type="checkbox"/> 不符合規定 投入口之防止雨水設備 材質不當 <input type="checkbox"/> 拆除 <input type="checkbox"/> 破損 <input type="checkbox"/> 性能不良 <input type="checkbox"/> 其他(說明: _____)	37 條 20 <input type="checkbox"/> 款、40 條	
■閘	<input type="checkbox"/> 符合規定 <input type="checkbox"/> 不符合規定	37 條 14 款、39 條 <input type="checkbox"/> 1 款、40 條 <input type="checkbox"/> 材質不當	<input type="checkbox"/> 洩漏
■排水管 ■輸送配管	<input type="checkbox"/> 符合規定 <input type="checkbox"/> 既設場所免改善(說明: _____) <input type="checkbox"/> 不符合規定	37 條 15. 17 款、39 條 1 款、40 <input type="checkbox"/> 條 <input type="checkbox"/> 設置位置不當	<input type="checkbox"/>
	<input type="checkbox"/> 符合規定( <input type="checkbox"/> 目視 <input type="checkbox"/> 實測)  避雷設備	37 條 18 <input type="checkbox"/> 不符合規定 款、40 條 <input type="checkbox"/> 拆除 <input type="checkbox"/> 變形、受	<input type="checkbox"/>
■標示板	<input type="checkbox"/> 符合規定 <input type="checkbox"/> 不符合規定 <input type="checkbox"/> 拆除 <input type="checkbox"/> 破損 <input type="checkbox"/> 不顯明 <input type="checkbox"/> 內容不當 <input type="checkbox"/> 其他(說明: _____)	19 條	

檢查項目		檢查結果	辦法
位置		<input type="checkbox"/> 符合規定 <input type="checkbox"/> 既設場所免改善 <input type="checkbox"/> 不符合規定 安全距離 <input type="checkbox"/> 距離不足 <input type="checkbox"/> 其他 (說明： )	41 條 1 款 1 目、2-4 款、42 條 1.3 款、43 條本文
	構造 建築物構造 (含幫浦室)	<input type="checkbox"/> 符合規定 <input type="checkbox"/> 既設場所免改善 <input type="checkbox"/> 不符合規定 儲槽置於地槽埋設地下 <input type="checkbox"/> 固定不當 <input type="checkbox"/> 其他 (說明： )	41 條 1 款、42 條 2 款、43 條 1 款
<input type="checkbox"/> 符合規定 <input type="checkbox"/> 既設場所免改善 <input type="checkbox"/> 不符合規定 槽室結構		41 條 14 款、42 條 3 款、43 條本 構造不當 <input type="checkbox"/>	
<input type="checkbox"/> 符合規定 <input type="checkbox"/> 既設場所免改善 <input type="checkbox"/> 不符合規定 儲槽結構		41 條 5、6 款、42 條 5-7 款、43 條本 構造不當 <input type="checkbox"/>	
<input type="checkbox"/> 符合規定 <input type="checkbox"/> 既設場所免改善 <input type="checkbox"/> 不符合規定 牆 梁 柱 地板 樓梯 屋頂 天花板		41 條 10 款、42 條 1 款、43 條本 構造不當 <input type="checkbox"/>	
<input type="checkbox"/> 符合規定 <input type="checkbox"/> 既設場所免改善 <input type="checkbox"/> 不符合規定 出入口 防火門窗		41 條 10 款、42 條 1 款、43 條本 鑲嵌鐵絲網玻璃 設置其他開口 <input type="checkbox"/>	
<input type="checkbox"/> 符合規定 <input type="checkbox"/> 既設場所免改善 (說明： ) <input type="checkbox"/> 不符合規定 防止流出構造 不滲透構造 地板適當傾斜 集液設施 圍阻措施 防止流出措施 油水分離裝置	41 條 10 款、42 條 1 款、43 條本 構造不當 <input type="checkbox"/>		
設備	<input type="checkbox"/> 符合規定 <input type="checkbox"/> 不符合規定 <input type="checkbox"/> 拆除 <input type="checkbox"/> 破損 <input type="checkbox"/> 性能不良 <input type="checkbox"/> 其他 (說明： ) 採光 採光設備 照明設備	41 條 10 款、42 條 1 款、43 條本 文	
	<input type="checkbox"/> 符合規定 <input type="checkbox"/> 不符合規定 <input type="checkbox"/> 拆除 <input type="checkbox"/> 破損 <input type="checkbox"/> 性能不良 <input type="checkbox"/> 其他 (說明： ) 換氣 通風設備 排出設備	41 條 10 款、42 條 1 款、43 條本 文	
	<input type="checkbox"/> 符合規定 <input type="checkbox"/> 既設場所免改善 (說明： ) <input type="checkbox"/> 不符合規定 <input type="checkbox"/> 拆除 <input type="checkbox"/> 破損 <input type="checkbox"/> 性能不良 <input type="checkbox"/> 設置位置不當 <input type="checkbox"/> 其他 (說明： ) 儲槽安全裝置 壓力安全裝置 通氣管 自動顯示儲量裝置 計量口 防止蒸氣滯留措施 洩漏檢測設備 冷卻或保冷裝置	41 條 7.8.13 款、42 條 1.4 款、43 條本文.2 款	

<p>■幫浦設備</p>	<p><input type="checkbox"/>符合規定 <input type="checkbox"/>既設場所免改善(說明：_____ )  <input type="checkbox"/>不符合規定</p>	<p><input type="checkbox"/>41條不 款、42條1 電線保護措 文 電動機自動 停止功 檢測洩漏措 施拆除</p>
<p>■注入口</p>	<p><input type="checkbox"/>符合規定  <input type="checkbox"/>不符合規定    其他(說明：_____ )</p>	<p>41 條 9  款、42 條 1  <input type="checkbox"/>設置位置不  <input type="checkbox"/>文</p>
<p>■輸送配管</p>	<p><input type="checkbox"/>符合規定 <input type="checkbox"/>既設場所免改善(說明：_____ )  <input type="checkbox"/>不符合規定</p>	<p>41 條 11.12  款、42 條 1  <input type="checkbox"/>設置位置不  <input type="checkbox"/>文  <input type="checkbox"/>其他</p>
<p>■標示板</p>	<p><input type="checkbox"/>符合規定  <input type="checkbox"/>不符合規定  <input type="checkbox"/>拆除 <input type="checkbox"/>破損 <input type="checkbox"/>不顯明 <input type="checkbox"/>內容不當 <input type="checkbox"/>其他(說明：_____ )</p>	<p>19 條</p>

檢查項目		檢查結果	辦法
位置、構造、設備		<input type="checkbox"/> 符合規定 <input type="checkbox"/> 既設場所免改善 <input type="checkbox"/> 不符合規定 <input type="checkbox"/> 未設於地面層 其他(說明：_____ )	17條1款
	<input checked="" type="checkbox"/> 牆 <input checked="" type="checkbox"/> 樑 <input checked="" type="checkbox"/> 柱 <input checked="" type="checkbox"/> 地板 <input checked="" type="checkbox"/> 屋頂 <input checked="" type="checkbox"/> 天花板	<input type="checkbox"/> 符合規定 <input type="checkbox"/> 既設場所免改善 <input type="checkbox"/> 不符合規定	17條3款1-3目 構造不當 其他
	出入口 <input checked="" type="checkbox"/> 防火門窗 <input checked="" type="checkbox"/> 鑲嵌鐵絲網玻璃	<input type="checkbox"/> 符合規定 <input type="checkbox"/> 既設場所免改善 <input type="checkbox"/> 不符合規定	17條3款4.5目 設置其他開口
	防止流出構造 <input checked="" type="checkbox"/> 不滲透構造 <input checked="" type="checkbox"/> 地板適當傾斜 <input checked="" type="checkbox"/> 集液設施	<input type="checkbox"/> 符合規定 <input type="checkbox"/> 既設場所免改善 <input type="checkbox"/> 不符合規定	17條4款 構造不當 其他
	換氣 <input checked="" type="checkbox"/> 通風設備 <input checked="" type="checkbox"/> 排出設備	<input type="checkbox"/> 符合規定 <input type="checkbox"/> 不符合規定 <input type="checkbox"/> 拆除 <input type="checkbox"/> 破損 <input type="checkbox"/> 性能不良 <input type="checkbox"/> 其他(說明：_____ )	17條4款5目
	<input checked="" type="checkbox"/> 標示板	<input type="checkbox"/> 符合規定 <input type="checkbox"/> 不符合規定 <input type="checkbox"/> 拆除 <input type="checkbox"/> 破損 <input type="checkbox"/> 不顯明 <input type="checkbox"/> 內容不當 <input type="checkbox"/> 其他(說明：_____ )	19條

表 8 公共危險物品第二種販賣場所檢查紀錄表

檢查項目		檢查結果	辦法
位置、構造、設備		<input type="checkbox"/> 符合規定 <input type="checkbox"/> 既設場所免改善 <input type="checkbox"/> 不符合規定 <input type="checkbox"/> 未設於地面層 設於地面層 其他(說明：_____ )	18 條本文 <input type="checkbox"/>
	■牆 ■柱 ■屋頂 ■樑 ■地板 ■天花板	<input type="checkbox"/> 符合規定 <input type="checkbox"/> 既設場所免改善 <input type="checkbox"/> 不符合規定	18 條本文、1、2 <input type="checkbox"/> 構造不當 <input type="checkbox"/> 其他
	出入口 ■防火門窗 ■鑲嵌鐵絲網玻璃	<input type="checkbox"/> 符合規定 <input type="checkbox"/> 既設場所免改善 <input type="checkbox"/> 不符合規定	18 條本文、3、4 <input type="checkbox"/> 設置其他開口 <input type="checkbox"/> 其他
	防止流出構造 ■不滲透構造 ■地板適當傾斜 ■集液設施	<input type="checkbox"/> 符合規定 <input type="checkbox"/> 既設場所免改善 <input type="checkbox"/> 不符合規定	18 條本文 <input type="checkbox"/> 構造不當 <input type="checkbox"/> 其他
	換氣 ■通風設備 ■排出設備	<input type="checkbox"/> 符合規定 <input type="checkbox"/> 不符合規定 <input type="checkbox"/> 拆除 <input type="checkbox"/> 破損 <input type="checkbox"/> 性能不良 <input type="checkbox"/> 其他(說明：_____ )	18 條本文
	■標示板	<input type="checkbox"/> 符合規定 <input type="checkbox"/> 不符合規定 <input type="checkbox"/> 拆除 <input type="checkbox"/> 破損 <input type="checkbox"/> 不顯明 <input type="checkbox"/> 內容不當 其他(說明：_____ )	19 條 <input type="checkbox"/>

檢查項目		檢查結果	辦法
位置	<input checked="" type="checkbox"/> 安全距離	<input type="checkbox"/> 符合規定 <input type="checkbox"/> 既設場所免改善 <input type="checkbox"/> 符合 15-1 條免設 <input type="checkbox"/> 不符合規定 <input type="checkbox"/> 距離不足 <input type="checkbox"/> 擋牆破損或高(長)度不足 <input type="checkbox"/> 其他(說明: _____)	13 條
	<input checked="" type="checkbox"/> 保留空地	<input type="checkbox"/> 符合規定 <input type="checkbox"/> 既設場所免改善 <input type="checkbox"/> 符合 15-1 條免設 <input type="checkbox"/> 不符合規定	14 條 <input type="checkbox"/> 距離不足 <input type="checkbox"/> 空 其他
		<input type="checkbox"/> 符合規定 <input type="checkbox"/> 不符合規定 處理設備四周保留空地及固定	15-1 條 3 項 3.4 款 <input type="checkbox"/> 距離不足 <input type="checkbox"/> 空
構造	建築物構造 (含幫浦室) <input checked="" type="checkbox"/> 不得設於地下層	<input type="checkbox"/> 符合規定 <input type="checkbox"/> 既設場所免改善 <input type="checkbox"/> 不符合規定 <input type="checkbox"/> 設於地下層 <input type="checkbox"/> 其他(說明: _____)	15 條 1 項 1 款、15-1 條 1 項、2 項、3 項 1 款
	<input checked="" type="checkbox"/> 牆 <input checked="" type="checkbox"/> 樑 <input checked="" type="checkbox"/> 柱 <input checked="" type="checkbox"/> 地板 <input checked="" type="checkbox"/> 樓梯 <input checked="" type="checkbox"/> 屋頂 <input checked="" type="checkbox"/> 天花板	<input type="checkbox"/> 符合規定 <input type="checkbox"/> 既設場所免改善 <input type="checkbox"/> 不符合規定	15 條 1 項 2.3 款、2 項 1.3 款、15-1 條 <input checked="" type="checkbox"/> 構造不符 款、4 款 1 目 <input type="checkbox"/> 其他
	出入口 <input checked="" type="checkbox"/> 防火門窗 <input checked="" type="checkbox"/> 鑲嵌鐵絲網玻璃	<input type="checkbox"/> 符合規定 <input type="checkbox"/> 既設場所免改善 <input type="checkbox"/> 不符合規定  其他(說明: _____)	15 條 1 項 2.4.5 款、2 項 1.2 <input checked="" type="checkbox"/> 設置其他開口 1 項、3 項 4 款 2 目
	防止流出構造 <input checked="" type="checkbox"/> 不滲透構造 <input checked="" type="checkbox"/> 地板適當傾斜 <input checked="" type="checkbox"/> 集液設施 <input checked="" type="checkbox"/> 圍阻措施 <input checked="" type="checkbox"/> 防止流出措施 <input checked="" type="checkbox"/> 油水分離裝置	<input type="checkbox"/> 符合規定 <input type="checkbox"/> 既設場所免改善(說明: _____) <input type="checkbox"/> 不符合規定	15 條 1 項 6.7 款、15-1 <input checked="" type="checkbox"/> 構造不符 項 5 款 其他
設備	採光 <input checked="" type="checkbox"/> 採光設備 <input checked="" type="checkbox"/> 照明設備	<input type="checkbox"/> 符合規定 <input type="checkbox"/> 不符合規定 <input type="checkbox"/> 拆除 <input type="checkbox"/> 破損 <input type="checkbox"/> 性能不良 <input type="checkbox"/> 其他(說明: _____)	16 條 1 項 1 款
	換氣 <input checked="" type="checkbox"/> 通風設備 <input checked="" type="checkbox"/> 排出設備	<input type="checkbox"/> 符合規定 <input type="checkbox"/> 不符合規定 <input type="checkbox"/> 拆除 <input type="checkbox"/> 破損 <input type="checkbox"/> 性能不良 <input type="checkbox"/> 其他(說明: _____)	16 條 1 項 1.2 款
	設備安全裝置 <input checked="" type="checkbox"/> 防止溢漏或飛散設備 <input checked="" type="checkbox"/> 測溫設備 <input checked="" type="checkbox"/> 不直接用火加熱構造 <input checked="" type="checkbox"/> 壓力計 <input checked="" type="checkbox"/> 壓力安全裝置 <input checked="" type="checkbox"/> 消除靜電裝置	<input type="checkbox"/> 符合規定 <input type="checkbox"/> 不符合規定 <input type="checkbox"/> 拆除 <input type="checkbox"/> 破損 <input type="checkbox"/> 性能不良 <input type="checkbox"/> 其他(說明: _____)	16 條 1 項 3-7 款
	<input checked="" type="checkbox"/> 電動機 <input checked="" type="checkbox"/> 幫浦設備 <input checked="" type="checkbox"/> 安全閥 <input checked="" type="checkbox"/> 管接頭	<input type="checkbox"/> 符合規定 <input type="checkbox"/> 既設場所免改善 <input type="checkbox"/> 不符合規定 <input type="checkbox"/> 設置位置不當 <input type="checkbox"/> 拆除 <input type="checkbox"/> 破損 <input type="checkbox"/> 性能不良 <input type="checkbox"/> 其他(說明: _____)	16 條 1 項 9 款

	<input type="checkbox"/> 符合規定( <input type="checkbox"/> 目視 <input type="checkbox"/> 實測)  避雷設備	不符合規定 16條1項 <input type="checkbox"/> 拆除 <input type="checkbox"/> 變形、 其他
■標示板	<input type="checkbox"/> 符合規定 <input type="checkbox"/> 不符合規定 <input type="checkbox"/> 拆除 <input type="checkbox"/> 破損 <input type="checkbox"/> 不顯明 <input type="checkbox"/> 內容不當 <input type="checkbox"/> 其他(說明：_____)	19條

### 附件 11 電氣設備自行檢查紀錄表

	保安監督人簽章		管理權人處置情形及簽章

### 附件 12 自衛消防訓練計畫

訓練日期：○年○月○日

通		火警受信總機 由緊急廣播設備 由場所內以電話 由場所內以電話 由起火場所及各 由指揮官對各班
滅		水桶、滅火器之 消防栓之操作、 特殊滅火設備

		使用火源設備
避 訓		由緊急廣播設備 各場所最適當避 安全防護班對防 避難器具操作、
安 訓		關閉防火門、防 升降機、電扶梯 確認及警戒瓦斯
救		設置緊急救護處 緊急處理受傷者 與消防救護隊連

### 附件 13 自衛消防隊編組表

		長	揮、命令及
		隊長	助自衛消防
		長： 造課長 邱丁 員： 蕭一、游二、嚴七、沈八、趙九、許十	. 設置自衛消 . 輔助隊長、 . 向地區隊傳 . 向消防隊提 . 指引往起 . 起火場所 . 其他指揮上
		長： 管理課長 林甲 員： 蘇一、毛二、陸三、周四、余五、羅六、謝七、莊七	. 向消防機關 . 向場所內部 連絡有關人 . 適當進行場
		火警救護：119、049-***** 瓦斯公司：049-*****、049-***** 電力公司：049-*****、049-***** 保全公司：049-*****、049-***** 危險物品諮詢專線：049-*****	

	<p>長： 械課長 施己</p> <p>員： 馬一、丁二、張三、馮三、林四、曾四、游五、顏六</p>	<table border="1" data-bbox="718 302 1428 616"> <tr> <td></td> <td></td> </tr> <tr> <td></td> <td></td> </tr> </table>					<ul style="list-style-type: none"> <li>. 指揮地區隊</li> <li>. 使用滅火器</li> <li>. 與消防隊連</li> </ul>
	<p>長： 倉運課長 呂戊</p> <p>員： 康一、史二、吳三、楊四、王五、蕭五、朱八、翁九、余十</p>	<table border="1" data-bbox="726 1254 1436 1411"> <tr> <td style="text-align: center;">點</td> <td style="text-align: center;">要裝備</td> </tr> <tr> <td colspan="2" style="text-align: center;">道轉角、樓梯出入應配置冊</td> </tr> </table>	點	要裝備	道轉角、樓梯出入應配置冊		<ul style="list-style-type: none"> <li>. 前往起火層</li> <li>. 開放並確認</li> <li>. 移除造成避</li> <li>. 無法及時避</li> <li>. 運用繩索等</li> <li>. 操作避難器</li> <li>. 導人避難以</li> </ul>
點	要裝備						
道轉角、樓梯出入應配置冊							
<p style="text-align: center;">安全防護班</p>	<p>長： 儀電課長 廖丙</p> <p>員： 郭一、徐二、曹三、范四、梁五、鍾六、陳六、葉七</p>		<ul style="list-style-type: none"> <li>. 立即前往火</li> <li>. 緊急電源之</li> <li>. 電梯、電扶</li> </ul>				

	<p>長： 財務課長 江乙</p> <p>員： 戴三、黃四、汪 五、姜六、蔡 七、姚七、賴 八、溫九</p>	
--	--	--

- . 緊急救護所
- . 受傷人員之
- . 與消防人員

## 附件 14 自衛消防隊裝備一覽表

、緊急應變用

數量 目	位置
式消防衣	災中心
MERCENCY RESPONSE CONTAIN ESEL (ERCV-5502 & ERCV-5501) OR LEAK CYLINDER	災中心
氣呼吸器	災中心
氣呼吸器備用鋼瓶	災中心
損酸桶專用容器	災中心
救櫃	災中心
10 台 動式急救推車	災中心

	3組 定式防護櫃		災中心
	0.		
	動式防護推車		災中心
	DETECTOR MDA TLD-1(5 TOXIC GAS)		災中心
	線電對講機		災中心
	用鑰匙		災中心

、一般狀況下

	目	途
	酸頭罩 明防酸頭罩	止
	棄式呼吸器 3M-9913	濃度防酸罩，丟 濃度防有機罩，
	氣式呼吸面罩	用
	塞	低噪音量
	酸圍裙	作酸品之防護圍
	酸手套 (	理腐蝕化學品之
	有機手套	理有機化學品之
	維克材質防護衣 ( ( (	範低濃度化學品
	附棉 (	著外洩物 收外洩物
	驗試紙	量液體之
	裝化學品專用推車	止化學瓶搬運過
	燃物安全櫃	放每日使用之可
	屬材質之垃圾桶	止廢棄物起火及
	劑安全罐	裝小瓶裝溶劑之
	全鞋	護足部免於重物
	全帽	護頭部免於撞擊

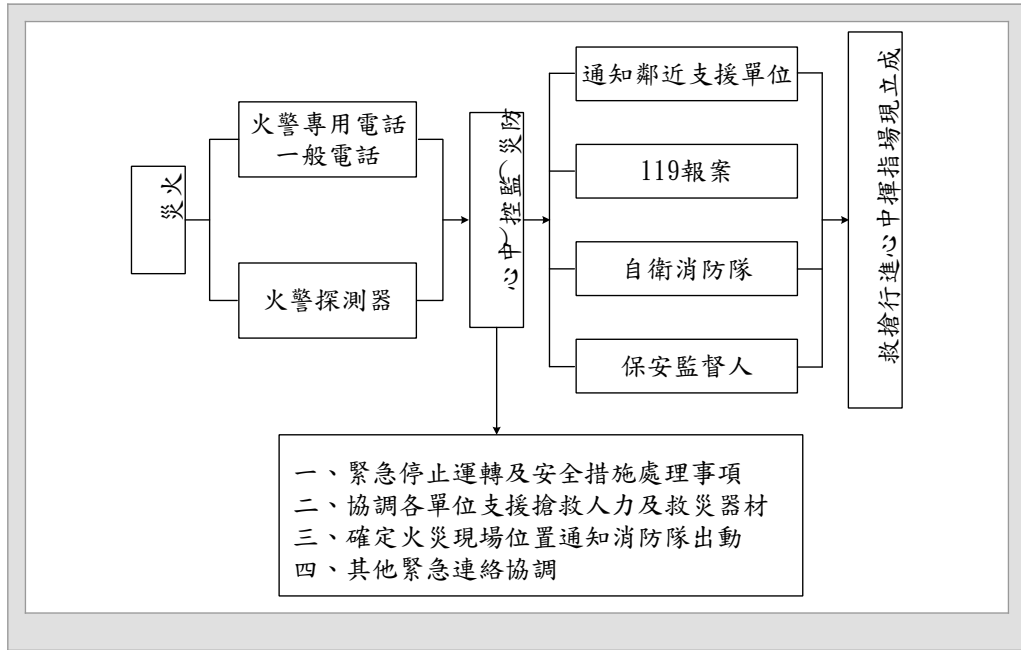


附件 15 夜間、假日自衛消防編組表

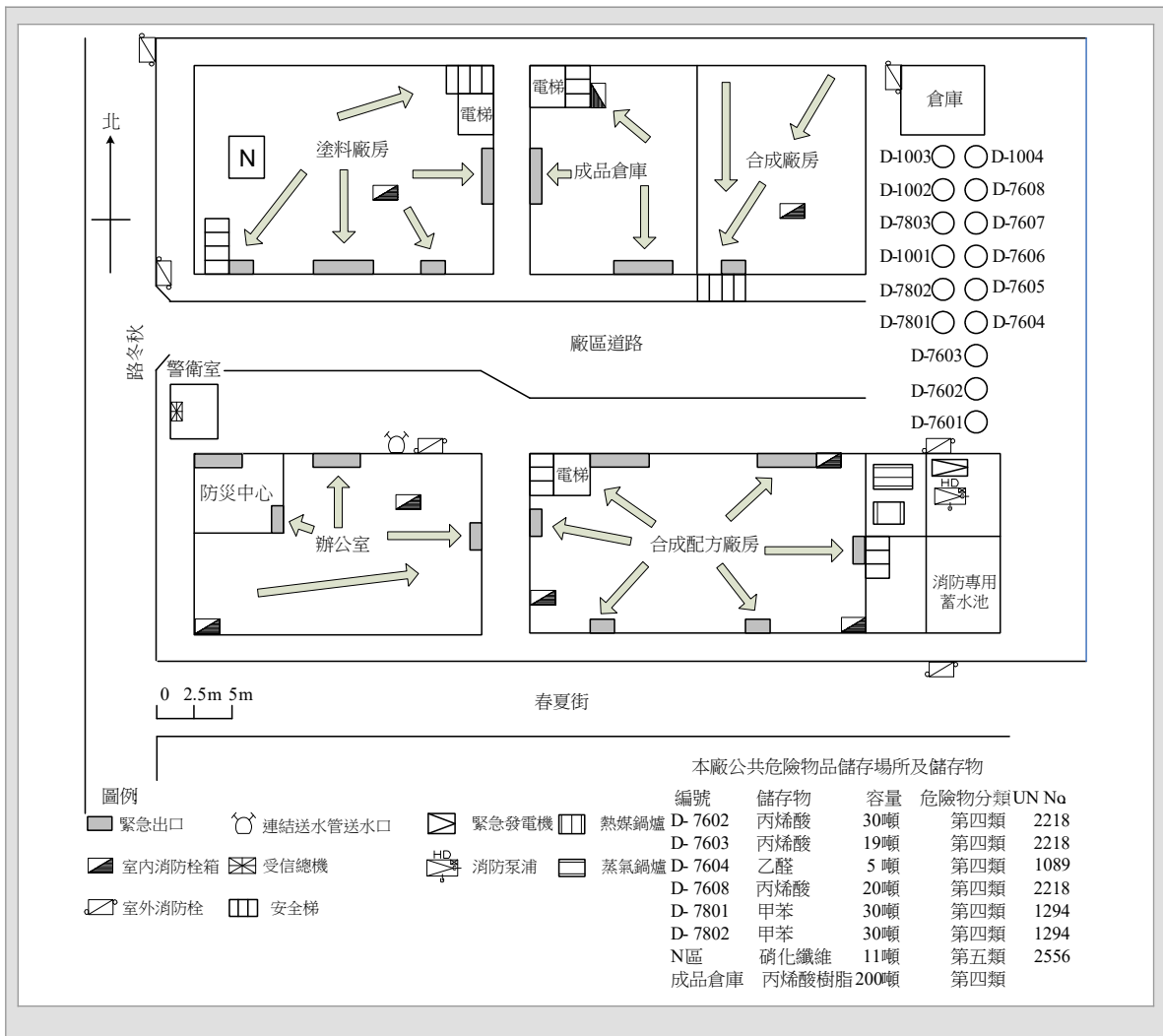
				長：當日值 隊長：當日值
	成員： 范一、段二、武三	長： 重點有引往起火場所之最短通道、引導至進出、引導至緊急用升降機、起火場所、燃燒物體及燃燒範圍、有無受困者、受傷者等。		擔任初期消防
	常一、孔二、邵三	長： 員：		向消防機關報 災！在○路○ 近有○○○○ ○○樓的○○ 案人電話：○
				向場所內部人 連絡有關人員 適當進行場所 急廣播例（重 這
	孟一、錢二、尹三	長： 員：	火器 拔安全插銷 噴嘴對準火源 用力壓下握把	用區域內之滅 防栓 按下起動開關 連接延伸水帶 打開消防栓放

	<p>長： 員： 秦一、侯二、雷三</p>	<p>道轉角、樓梯出入應配置引導人員。 起火層及其上層為優先配置。</p>	<ul style="list-style-type: none"> <li>. 大聲指引避難</li> <li>. 打開緊急出</li> <li>. 移除妨礙避難</li> <li>. 各居室、避難出</li> <li>. 手提擴音機</li> <li>. 其他必要之器材</li> <li>. 操作避難器具</li> <li>. 確認所有人員</li> <li>. 關閉防火門、</li> <li>. 緊急電源之確</li> <li>. 昇降機、電扶</li> </ul>
	<p>成員： 胡一、何二、彭三</p>	<p>長：</p>	<ul style="list-style-type: none"> <li>. 立即前往火災</li> <li>. 緊急電源之確</li> <li>. 電梯、電扶梯</li> </ul>
	<p>成員： 程一、傅二、方三</p>	<p>長：</p>	<ul style="list-style-type: none"> <li>. 緊急救護所之</li> <li>. 受傷人員之緊</li> <li>. 與消防人員連</li> </ul>

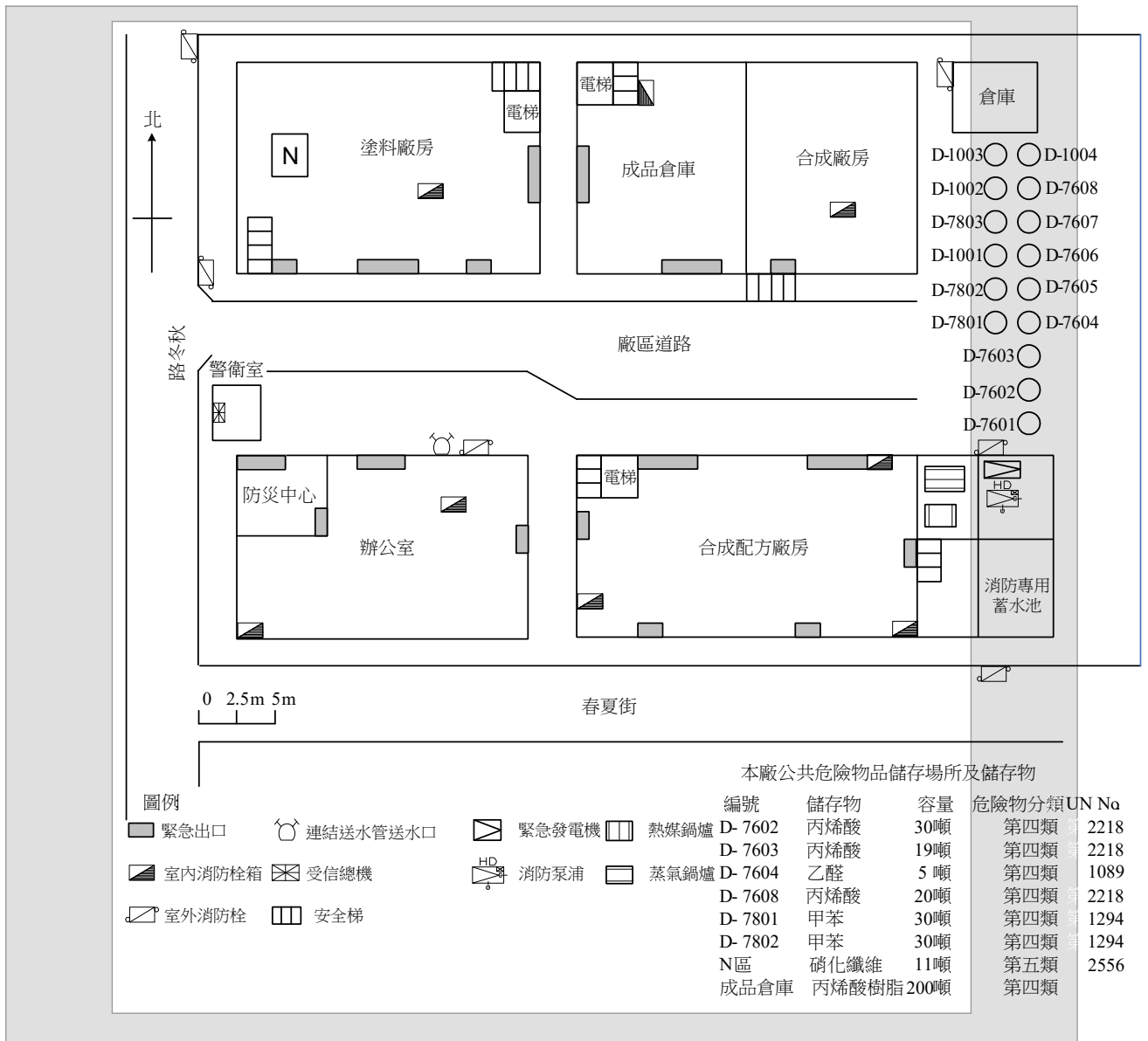
## 附件 16 緊急通報連絡步驟



## 附件 17 避難逃生路線圖



## 附件 18 廠區平面配置圖



※註：上開附件表單範例僅供參考，內容請依場所實際人員職掌或裝備現況等情形詳實填列。

廠區平面配置圖載明**危險物品位置、種類、數量**等相關資訊。

避難逃生路線圖與廠區平面配置圖可分別繪製或合併繪製，且各樓層均應繪製。

製作廠區平面配置圖應包括下列事項：

**一般(行政)場所**：主要包括行政辦公地點、餐廳、員工宿舍、警衛室等主要建築物。

**危險物品作業場所**：主要包括危險物品原料、成品及半成品儲存場所、製造、分裝作

業場所、鍋爐儲槽、化學實驗室等容易起火之危險性場所。

**安全防護場所(設施)**：主要包括值日室(控制室)、工廠救災車輛裝備儲放場所(例如化學車、泡沫原液桶、空氣呼吸器、化學防護衣、消防衣帽等安全防護器材)、消防水源、地上消防栓、防護牆等。

**廠區配置圖須標示清楚**，例如各場所(設施)之相對位置、大小、距離。

配置圖須註明場區實際距離或**比例尺、重要圖例、方位**及其他有利於救災之必要事項。