

南投縣政府消防局

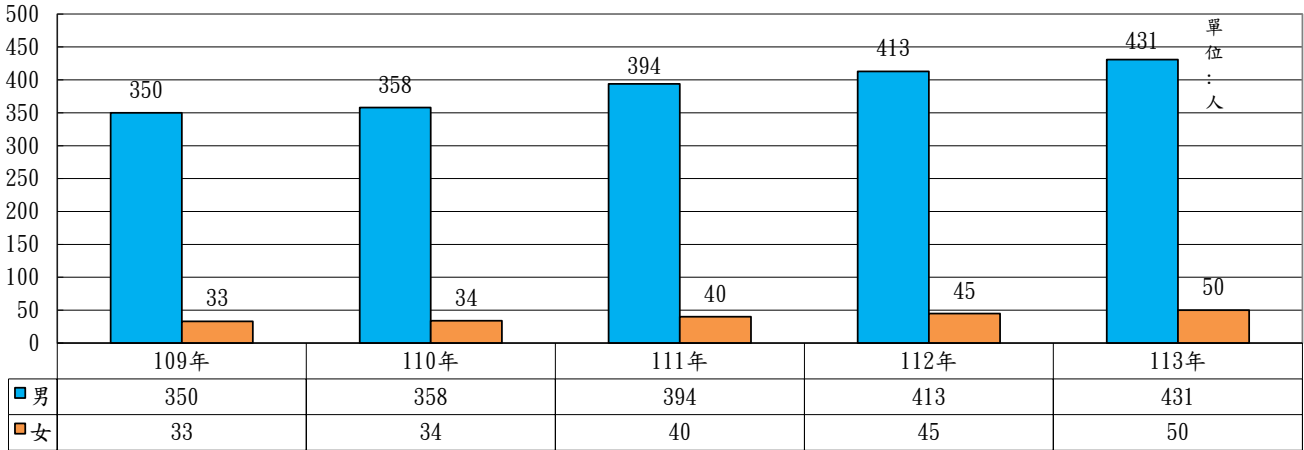
防救災勇士-消防人力及義勇消防人員性別圖像

一、前言

113年底本縣消防人員為481人，其中女性50人（占10.4%），男性431人（占89.6%），與112年底相較，女性增加5人，男性增加18人；再以近5年現有員額資料顯示，109年至113年女性人數由33人增加至50人，增幅51.52%，顯示消防人員雖仍以男性為主力，但女性人數有增加的趨勢。同年底義消人員2,512人中，男性1,590人較109年度增加84人(5.02%)，女性922人較109年度增加30人(+3.36%)。

二、統計圖像


(一) 按消防人力區分：本局機關現有員額計481人，男性計431人，女性計50人，與112年相較，男性增加18人，女性增加5人。



圖一：消防人力性別統計圖

備註：以本局機關編制內現有員額為統計對象

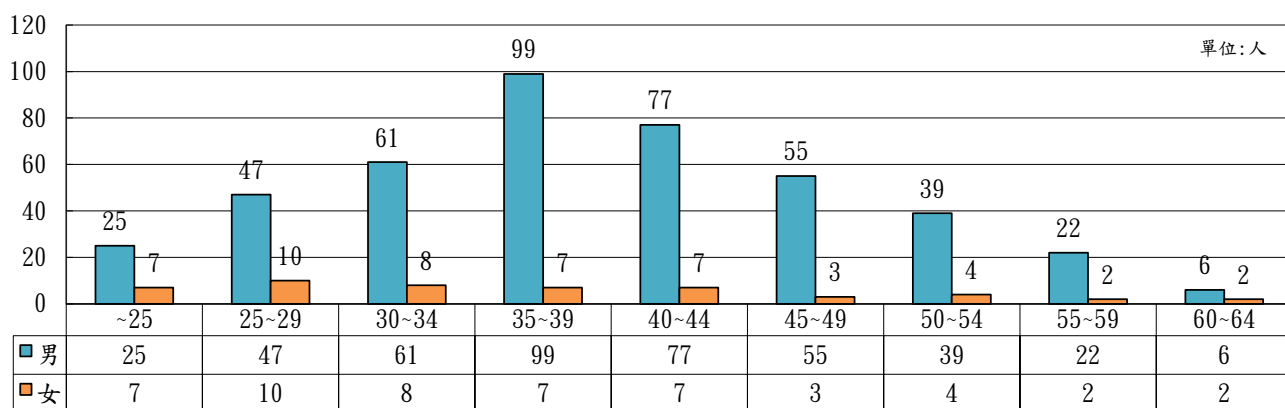
(二) 按官等區分：任命層次及所需基本資格條件範圍之區分為委任、薦任、簡任及警佐、警正、警監。簡任計2人，均為男性；警正計235人，男性225人，女性10人；薦任計23人，男性12人，女性11人；警佐計209人，男性188人，女性21人；委任計12人，男性4人，女性8人。



圖二：性別官等統計圖

備註：係任命層次及所需基本資格條件範圍之區分為委任、薦任、簡任及警佐、警正、警監

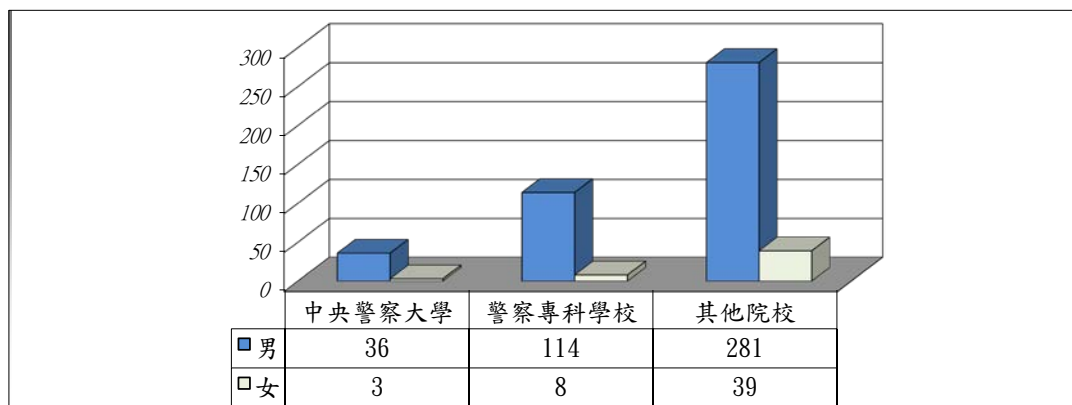
(三) 按年齡區分：消防人力多集中於35至39歲之間，計有106人，男性計有99人，女性計有7人；其次多集中於40-44歲之間，計84人，男性77人，女性7人。年齡層介於60至64歲之間的人力最少，計8人，其中男性6人，女性2人。



圖三:性別年齡統計圖

備註：以實足年齡計算

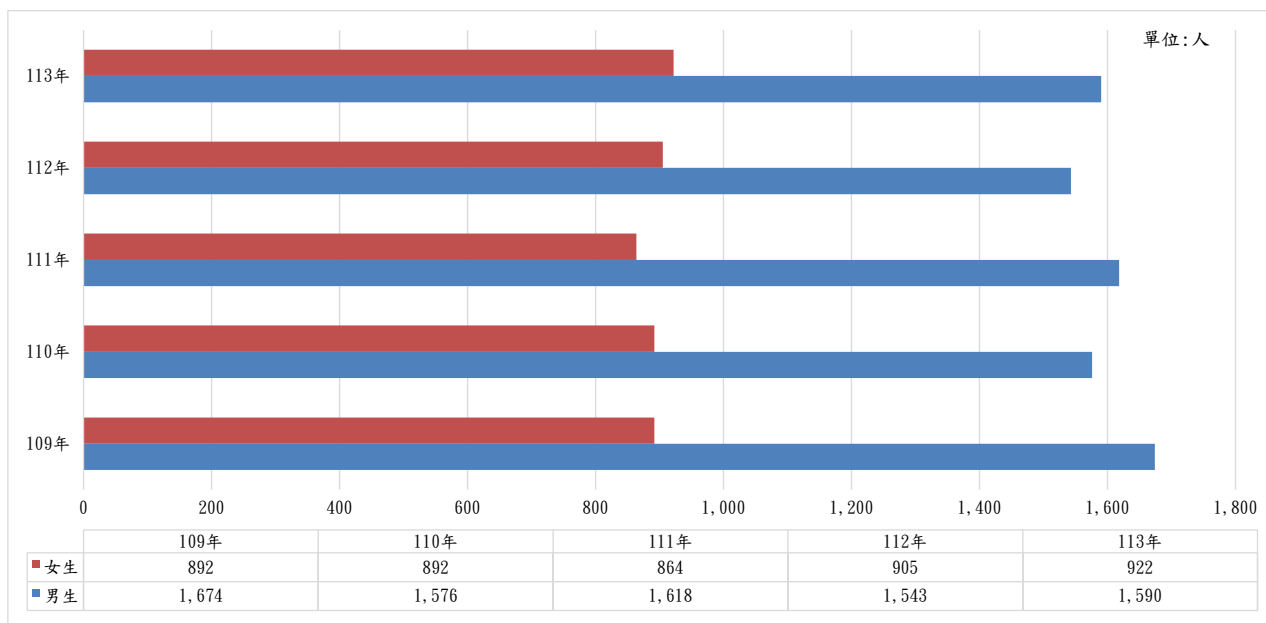
(四) 按學歷區分：男性及女性學歷均以其他院校為多數，男性計有281人，女性計有39人。



圖四:學歷性別統計圖

備註：每人填具最高學歷1種警員班以養成教育者為準

(五) 按義勇消防人員區分：義消人員2,512人中，男性1,590人較112年度增加47人，女性922人較112年度增加17人。



圖五:義消人數統計圖