

南投縣政府消防局

107年南投縣消防人力-性別圖像

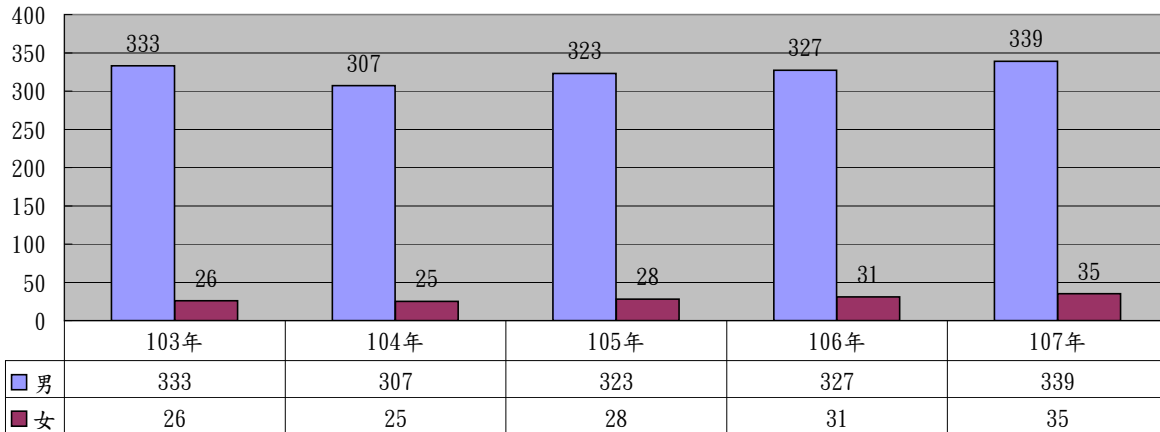
一、前言

107年底本縣消防人員為374人，其中女性35人（占9.36%），男性339人（占90.64%），消防人員雖仍以男性為主力，但隨著消防業務發展多元性，女性也有逐年增加的趨勢；與103年底相比較，女性增加9人，增幅34.62%，男性增加6人，增幅1.80%。

二、統計圖像

（一）按消防人力區分：107年本局機關現有員額計374人，男性計339人，女性計35人。

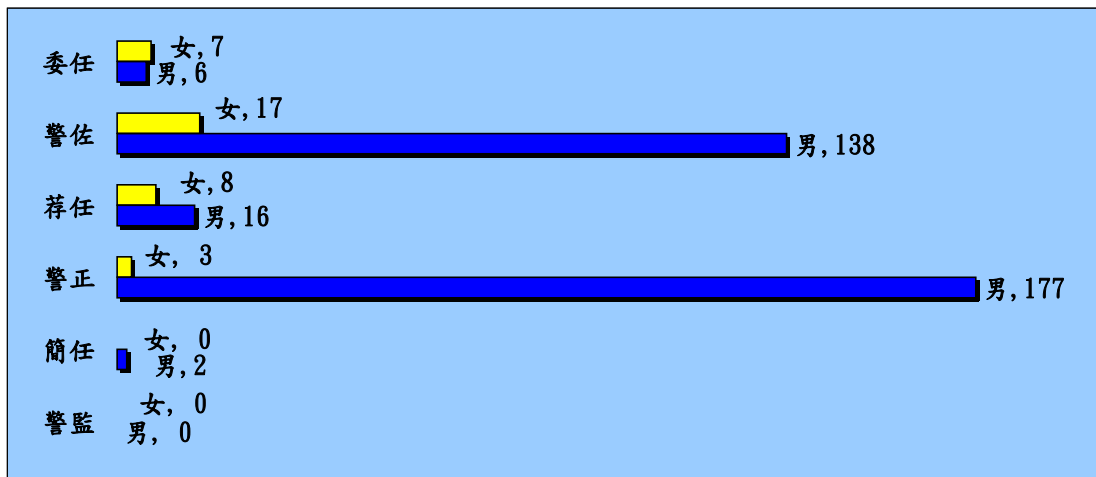
圖一 消防人力性別比較圖



備註：以本局機關編制內現有員額為統計對象

（二）按官等區分：任命層次及所需基本資格條件範圍之區分為委任薦任簡任及警佐警正警監。簡任計2人，均為男性；警正計180人，男性177人，女性3人；荐任計24人，男性16人，女性8人；警佐計155人，男性138人，女性17人；委任計13人，男性6人，女性7人。

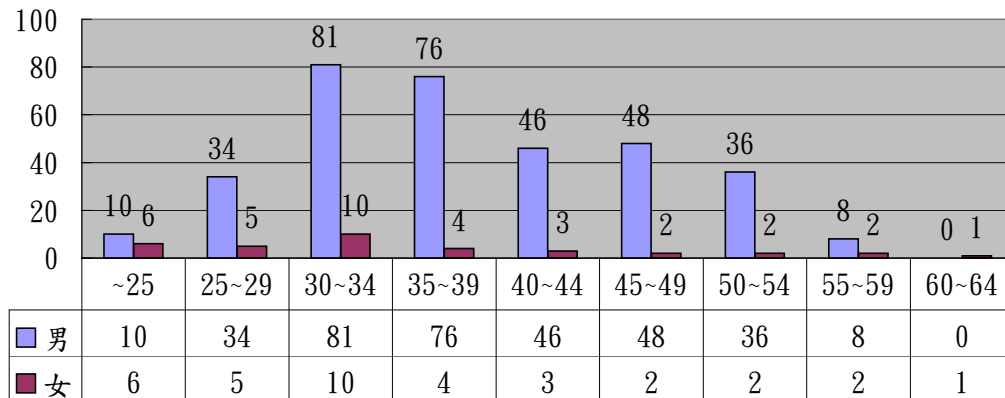
圖二 性別官等比較圖



備註：係任命層次及所需基本資格條件範圍之區分分為委任薦任簡任及警佐警正警監

(三) 按年齡區分：消防人力多集中於30至34歲之間，計有91人，男性計有81人，女性計有10人；其次多集中於35-39歲之間，消防人力計80人，男性76人，女性4人。

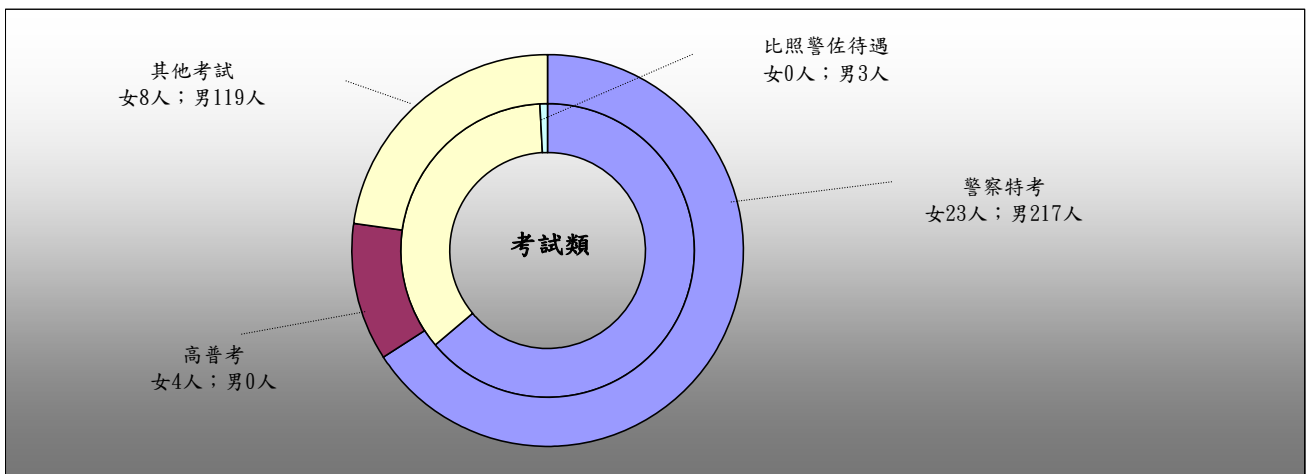
圖三 性別年齡比較圖



備註：以實足年齡計算

(四) 按考試及任用區分：依考試類別區分性別，經統計資料顯示，在考試類別中，警察特考任用者占最多數，男性217人，女性23人；次者為其他考試，男性119人，女性8人；因高普考分發任用者，女性計有4人，男性0人。


圖四 考試類別性別比較圖



備註：採其取得現職任用資格並辦理送審之最高考試1種

(五) 按學歷區分：男性及女性學歷均以其他院校為多數，男性計有165人，女性計有26人。

圖五 學歷性別比較圖



備註：每人填具最高學歷1種警員班以養成教育者為準